

Výroční zpráva



09

čes

česká asociace pojišťoven

asociace

A

eská

pojišťov

Obsah

- 02 Úvodní slovo prezidenta
- 04 Vývoj národního hospodářství
- 06 Pojistný trh**
- 07 Pojišťovny
- 09 Vývoj předepsaného pojistného
- 11 Struktura pojistného trhu
- 12 Český pojistný trh a EU
- 14 Regulace pojištnictví
ČR a EU
- 17 ČAP a její členové**
- 18 Úvodní slovo výkonného ředitele
- 20 Orgány a organizační struktura
- 22 Hlavní aktivity 2009
- 25 Členové a jejich výsledky
- 40 Přehled pojistných produktů 2009
- 42 Použité zkratky
- 44 Statistická část**
- 45 Pojistný trh České republiky
- 46 Výsledky členů
- 70 Základní údaje členů
- 71 Doplnkové tabulky

Úvodní slovo prezidenta



Loňský rok byl pro pojišťovny ve znamení zásadních legislativních změn. Podstatný význam pro pojišťovnictví měl jednoznačně nový zákon o pojišťovnictví, kterým jsou implementovány především příslušné evropské směrnice. V souvislosti s přijetím tohoto zákona bylo nutno změnit celou řadu navazujících zákonů. Jednalo se zejména o zákon o pojistné smlouvě, zákon o pojišťovacích zprostředkovatelích a likvidátorech pojistných událostí a zákon o pojištění odpovědnosti z provozu vozidla. Stejně tak byla pro pojišťovny zásadní příprava evropské směrnice Solvency II, která bude zavádět nové požadavky na kapitálovou přiměřenost a obezřetnost podnikání pojišťoven.

Ohlédneme-li se za výsledky členských pojišťoven, dokazují nám, že pojistný sektor je skutečně odvětví, které na rozdíl od ostatních oblastí reaguje na ekonomickou situaci s mírným zpožděním. Očekávání pro rok 2009 nepatřila zrovna k optimistickým. Roční výsledky však potvrdily stabilitu českého pojišťovnictví i to, že je tuzemský pojistný trh připravený se s ekonomickou krizí vyrovnat. Přes určité zpomalení tempa růstu oproti předchozím letům lze o 3,3% zvýšení objemu předepsaného pojistného hovořit jako o výborném výsledku, zejména ve srovnání s výsledky jiných průmyslových odvětví. Členové České asociace pojišťoven vybrali v roce 2009 na předepsaném pojistném 141 miliard Kč, tedy o 4,2 miliardy Kč více než v roce 2008. Vzhledem k tomu, že došlo současně k poklesu HDP v běžných cenách o 1,7 %, vzrostl významně podíl předepsaného pojistného na HDP z 3,8 % na 4,0 %.

Výsledky členských pojišťoven také svědčí o jejich rychlé reakci na aktuální změny na trhu. Svá portfolia pojišťovny rozšířily o produkty, jejichž parametry přizpůsobily dané ekonomické situaci a ve kterých zohlednily současné možnosti a potřeby pojistníků. Obezřetné chování klientů bylo možné sledovat minimálně v oblasti životního pojištění. Většina z nich začala dávat přednost jistotě a preferovala tradiční produkty s garantovaným zhodnocením, což se týkalo zejména produktů, které kladou větší důraz na riziko.

Výsledky členských pojišťoven také svědčí o jejich rychlé reakci na aktuální změny na trhu. Svá portfolia pojišťovny rozšířily o produkty, jejichž parametry přizpůsobily dané ekonomické situaci a ve kterých zohlednily současné možnosti a potřeby pojistníků.

Překvapivě pozitivní vývoj zaznamenalo životní pojištění. Předepsané pojistné vzrostlo o 5,8 %, a potvrdilo tak pozici hlavního tahouna růstu trhu směrem k úrovni obvyklé v západní Evropě, kde toto pojištění tvoří 60 % z celkového předepsaného pojistného. Objem předpisu u běžně placeného pojistného se zvedl o 3,9 %. Výrazně zvýšený zájem o 6,9 % zaznamenalo jednorázově placené pojištění, a to zejména díky zvýšené aktivitě bankopojišťoven při transformaci vkladů na pojistné smlouvy.

Trh s neživotními pojistnými produkty zaznamenal stagnaci, když mírně narostl o 1,2 %. Jedním z důvodů je nižší zájem klientů o havarijní pojištění (-1,1 %) související s poklesem prodeje nových automobilů na českém trhu, kterému nepomohla ani nově zavedená možnost odpočtu DPH na všechny typy podnikatelských automobilů. Zároveň se projevila velká cenová konkurence automobilek, která snížila průměrnou cenu nově prodávaných vozidel. Na zpomalení růstu neživotního pojištění se z velké části podílí i všechny kategorie pojištění odpovědnosti, a to nejen u zaměstnavatelů, ale i podnikatelů a fyzických osob. Naopak pozitivně se, i přes pokračující podpojištění, vyvíjel segment podnikatelských pojištění. Firmy si v době ekonomické krize začaly více uvědomovat rizika, která jejich podnikání mohou ohrozit.

V době doznávající ekonomické nestability se více než kdy jindy potvrzuje důležitost a ochranná funkce odvětví českého pojištnictví, jež se posunulo zase o krok dále. Kvalitní pojistné produkty, jež členské pojišťovny rozšiřují, inovují a poskytují, jsou schopny ochránit jak podniky, tak i běžné spotřebitele před většinou hrozcích rizik. Rostoucí konkurenční prostředí nabízí navíc prostor ke zkvalitňování individuálního přístupu ke klientovi a vytváří podmínky pro další rozvoj oboru.

Věřím, že se nám i v letošním roce podaří navázat na dosavadní pozitivní výsledky.



Ladislav Bartoníček
prezident České asociace pojišťoven

Vývoj národního hospodářství

Globální změny vyvolané finanční krizí na konci roku 2008 pokračovaly i v prvním pololetí roku 2009, a přispěly tak k celkovému poklesu hrubého domácího produktu ve stálých cenách o 4,2 %, stejně jako v zemích EU. Na mezičtvrtletních ukazatelích bylo již od pololetí možné sledovat postupné zotavování ekonomiky, jež však na vyrovnání propadu ještě nestačilo.

Výkonnost základních odvětví klesla, zejména v průmyslu, zvláště pak zpracovatelském. Mírnější bylo snížení stavební výroby. Klesly i tržby v obchodu a službách. Propad výkonnosti

však nezhoršil vnější nerovnováhu. Obchodní bilance zaznamenala historicky nejvyšší přebytek z důvodu vyššího poklesu dovozu proti vývozu. Tvorba zásob na výdajové straně poklesla a snížila se míra investic.

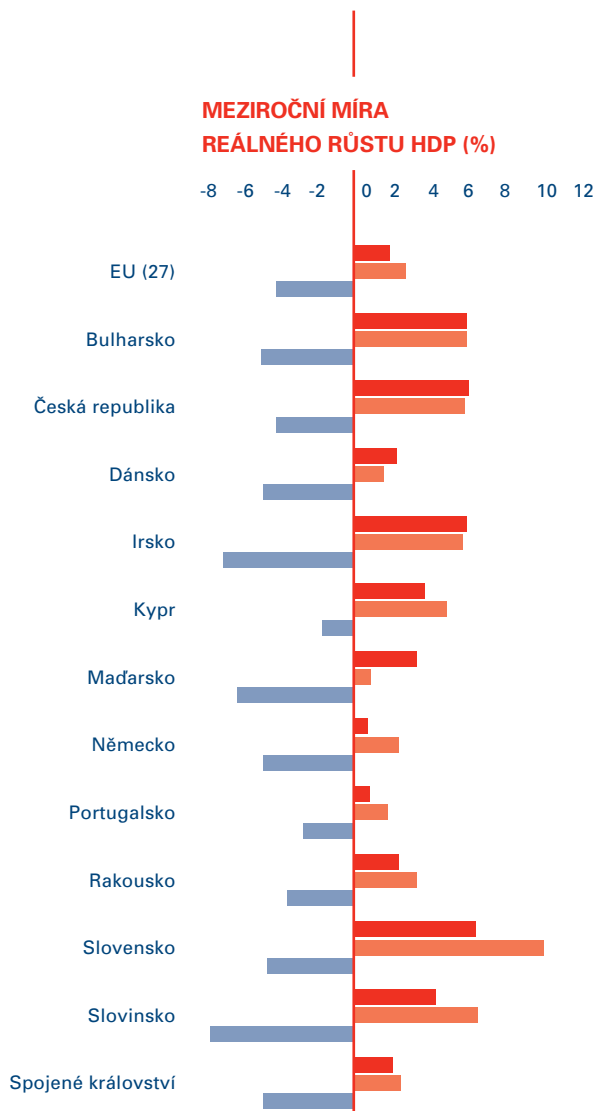
Míra inflace se z 6,3 % v roce 2008 snížila na 1,0 %. Pokud by spotřebitelské ceny zboží a služeb nevzrostly následkem administrativních opatření, hladina spotřebitelských cen by se dokonce snížila. Trh práce zareagoval na snížení výkonnosti ekonomiky se zpožděním a procento nezaměstnanosti stoupl na 8 %.

	2003	2004	2005	2006	2007	2008	2009
HDP – meziroční změny (stálé ceny)	3,6	4,5	6,3	6,8	6,1	2,5	-4,2
HDP na obyvatele (tis. Kč)	252,6	275,8	291,6	313,2	342,5	353,7	345,7
Průmysl – tržby (běžné ceny)	1,2	16,1	6,9	8,5	14,1	-0,3	-15,1
Služby – tržby (stálé ceny)	4,7	3,2	3,0	4,6	8,8	0,2	-9,3
Míra inflace (meziroční)	0,1	2,8	1,9	2,5	2,8	6,3	1,0
Ceny průmyslových výrobců	-0,4	5,5	3,1	1,5	4,1	4,5	-3,1
Míra registrované nezaměstnanosti	9,9*	10,2*	9,0	8,1	6,6	5,5	8,0
Saldo státního rozpočtu k HDP (běžné ceny)	-4,2	-3,3	-1,9	-3,0	-1,9	-0,5	-5,3
Běžný účet platební bilance k HDP (běžné ceny)	-6,2	-5,2	-1,3	-2,4	-3,2	-0,6	-1,0
Vývoz (stálé ceny)	7,2	20,7	11,6	15,8	15,0	6,0	-10,2
Dovoz (stálé ceny)	8,0	17,9	5,0	14,3	14,3	4,7	-10,2

* původní metodika

Pramen: ČSÚ, květen 2010

Deficit běžného účtu platební bilance se zvýšil z 22,9 mld. Kč na 37,0 mld. Kč, činil tak 1 % k HDP proti 0,6 % v roce 2008. Pasivní saldo státního rozpočtu dosáhlo v roce 2008 hodnoty 19,4 mld. Kč, nejméně od roku 1997, šlo o výsledek určité restriktce výdajů při mírném růstu příjmů. V roce 2009 ovšem značný pokles příjmů při růstu výdajů vedl k nejvyššímu schodku za dobu existence ČR v částce 192,4 mld. Kč, tj. 5,3 % k HDP.



Pramen: Eurostat

ny Pojis

Pojistný trh

trh

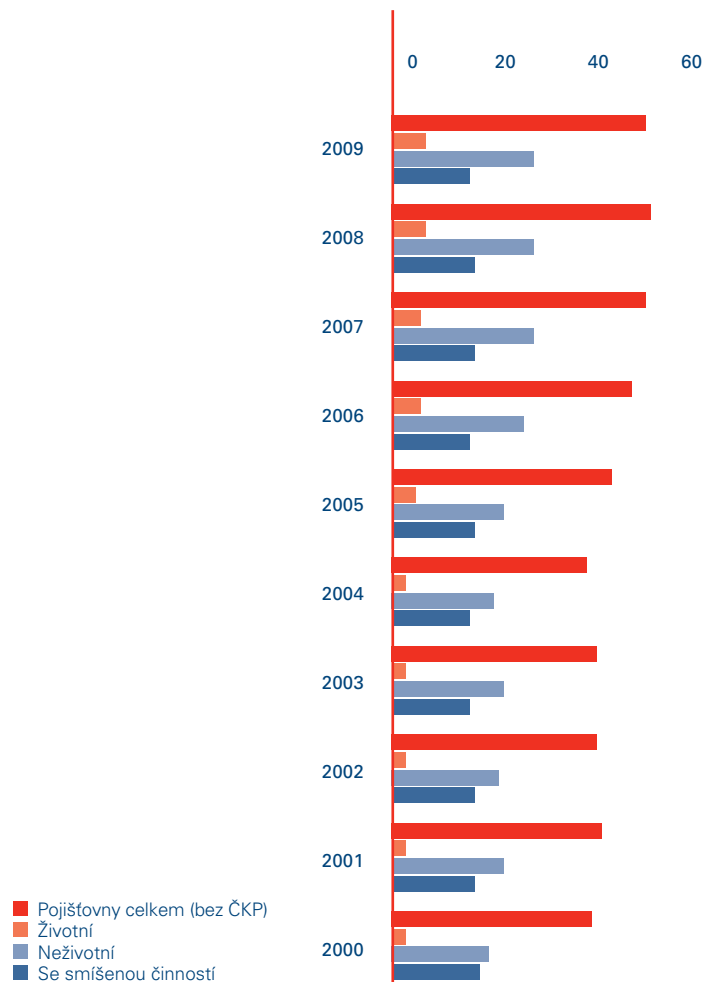
Pojišťovny

Předepsané pojistné

Na konci roku 2009 působilo na českém pojistném trhu celkem 52 subjektů. Počet tuzemských pojišťoven zůstal původní, o jednu se snížil počet poboček z původních 18 na 17.

Svou činnost ukončila Wüstenrot pojišťovna – pobočka pro Českou republiku, XL Insurance Company Limited – organizační složka a QBE poisťovňa, a.s. – pobočka. Vznikla naopak pobočka britské pojišťovny Stewart Title Limited a německé pojišťovny Deutscher Ring Sachversicherungs – AG. Operujících poboček, zaměřených na oblast neživotního pojištění, je celkem 12, 4 jsou zaměřeny na oblast životního pojištění a 1 se zabývá smíšenou činností. Počet subjektů se smíšenou činností tímto poklesl. VIG RE zajišťovna byla i v loňském roce jedinou zajišťovnou, která obdržela licenci k provozování činnosti na území ČR.

POJIŠŤOVNY PODLE ZAMĚŘENÍ



Pramen: ČNB

Pojišťovny

Na českém pojistném trhu poskytuje své služby 614 pojišťoven a poboček pojišťoven z jiných členských států EU a EHP. Jejich celkový počet tak oproti předchozímu roku vzrostl o 60. Ve své činnosti se zaměřují zejména na oblast neživotního pojištění. Rozsah jejich poskytovaných obchodů se odhaduje na jednotky miliard korun.

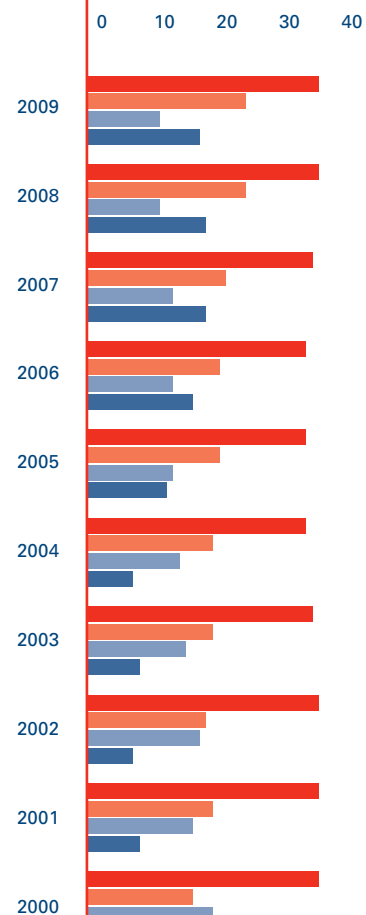
Celkem 17 tuzemských pojišťovacích subjektů provozovalo pojišťovací činnost v roce 2009 v zahraničí.

Česká národní banka evidovala ke konci roku 2009 celkem 105 980 pojišťovacích zprostředkovatelů.

POJIŠŤOVNY PODLE KAPITÁLU

- Tuzemské pojišťovny (bez ČKP)
- z toho: ■ s převažujícím zahraničním kapitálem
- s převažujícím tuzemským kapitálem
- Pobočky pojišťoven z EU a třetích států

Pramen: ČNB

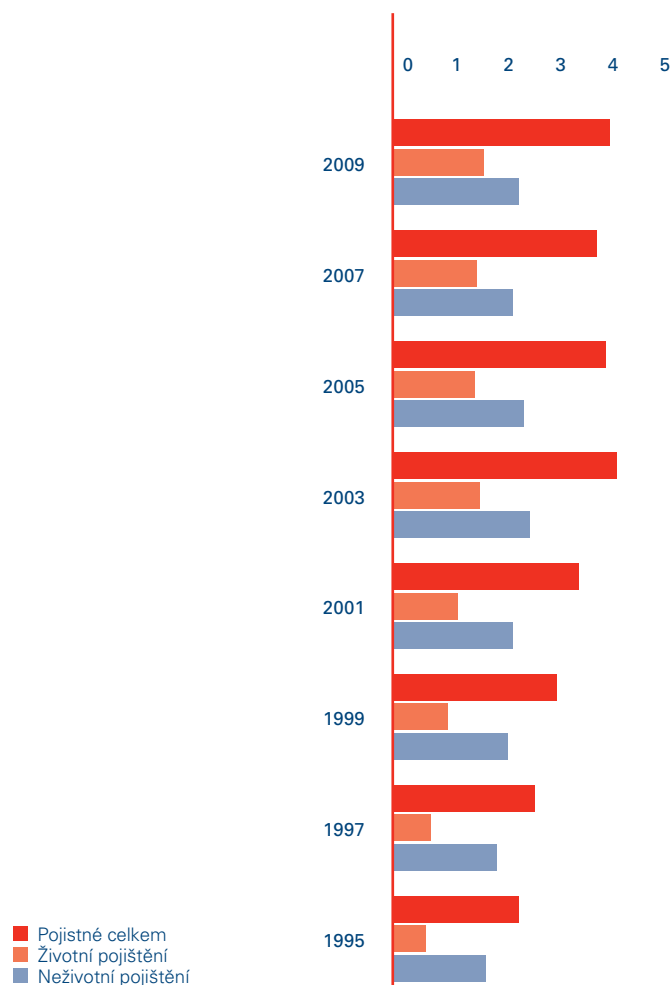


Vývoj předepsaného pojistného

Celkové předepsané pojistné zaznamenalo v roce 2009 pokles tempa růstu z 5,7 % na 3,3 %. Pokles byl způsoben zejména zpomalením růstu u neživotního pojištění na 1,6 %. K udržení výkonu nestačilo ani zvýšené tempo v životním pojištění (+0,8 %) na celkových 5,9 %.

Náklady na pojistná plnění vzrostly o 9,7 %, z toho životní pojištění pokračovalo ve snižujícím se tempu poklesem růstu z 21,4 % na 9,2 %, naopak v neživotním pojištění se tempo zvýšilo z 6,5 % na 10,0 %. Podíly nákladů na pojistná plnění u obou segmentů zůstaly téměř beze změny a činily 44,1 % u životního pojištění a 55,9 % u neživotního pojištění.

PODÍL POJISTNÉHO NA HDP (%)



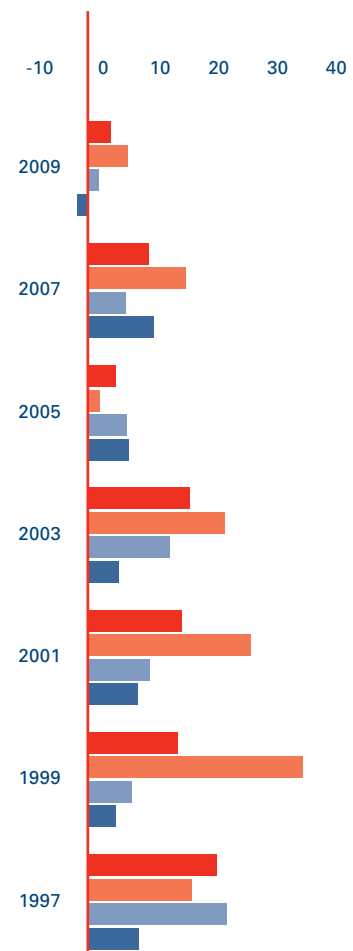
Vývoj předepsaného pojistného

Oproti pojistnému trhu se vyvíjí hrubý domácí produkt odlišně, a proto podíl předepsaného pojistného na HDP v běžných cenách různě kolísá. Při snižujícím se tempu růstu pojistného trhu v posledních třech letech se podíl předepsaného pojistného zvýšil z 3,7 % na 4,0 %, z toho životní pojištění představovalo 1,7 % a neživotní pojištění 2,7 %. Průměr evropských zemí přitom v roce 2008 činil 4,9 % a 3,1 %.

V posledních dvou letech tempo růstu pojistného trhu převyšovalo vývoj HDP.

VÝVOJ PŘEDEPSANÉHO POJISTNÉHO A HDP
(meziroční změny v %, běžných cenách)

■ Celkem
■ Životní pojištění
■ Neživotní pojištění
■ HDP



Struktura pojistného trhu

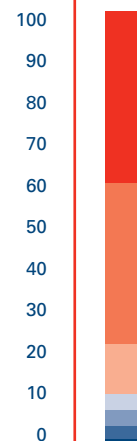
Rychlejší růst životního pojištění vedl ke zvýšení jeho podílu na celkovém předepsaném pojistném o 1 % na 41,8 %. Oproti průměru tohoto ukazatele v evropských zemích, kde se pohybuje kolem 60 %, je to stále značný rozdíl.

Nejvýznamnější složkou životního pojištění se stalo pojištění spojené s investičním fondem svým podílem 40,1 %. Za ním stojí s 37,3 % pojištění pro případ dožití nebo smrti nebo dožití. Nárůst lze sledovat u doplňkového pojištění nemoci nebo úrazu 11,6 %. Růst podílu na 3,1 % zaznamenalo dále pojištění pro případ smrti. U uvedených druhů pojištění jde o výsledek nadprůměrného tempa růstu, ovšem jen doplňková pojištění zvýšila tempo z 8,7 % na 13,1 %.

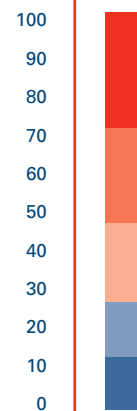
I přes snížení tempa růstu v oblasti pojištění vozidel si toto pojištění zachovalo největší podíl na neživotním pojištění ve výši téměř 50 %. Pojištění majetku zvýšilo svůj podíl z 22,7 % na 23,7 %. I navzdory určitým změnám se tedy základní struktura v neživotním pojištění příliš nezměnila.

STRUKTURA POJISTNÉHO TRHU – ŽIVOTNÍ A NEŽIVOTNÍ POJIŠTĚNÍ

Životní pojištění		%
■	Pojištění spojené s investičním fondem	40,1
■	Pojištění pro případ dožití nebo smrti nebo dožití	37,3
■	Doplňková pojištění	11,6
■	Důchodové pojištění	3,8
■	Pojištění svatební, prostředků na výživu dětí	3,7
■	Pojištění pro případ smrti	3,1
■	Kapitálové činnosti	0,4



Neživotní pojištění		%
■	Pojištění odpovědnosti z provozu vozidla	29,0
■	Pojištění majetku	23,7
■	Havarijní pojištění pozemních vozidel kromě kolejových	19,9
■	Všeobecné pojištění odpovědnosti za škodu	13,9
■	Ostatní	13,5



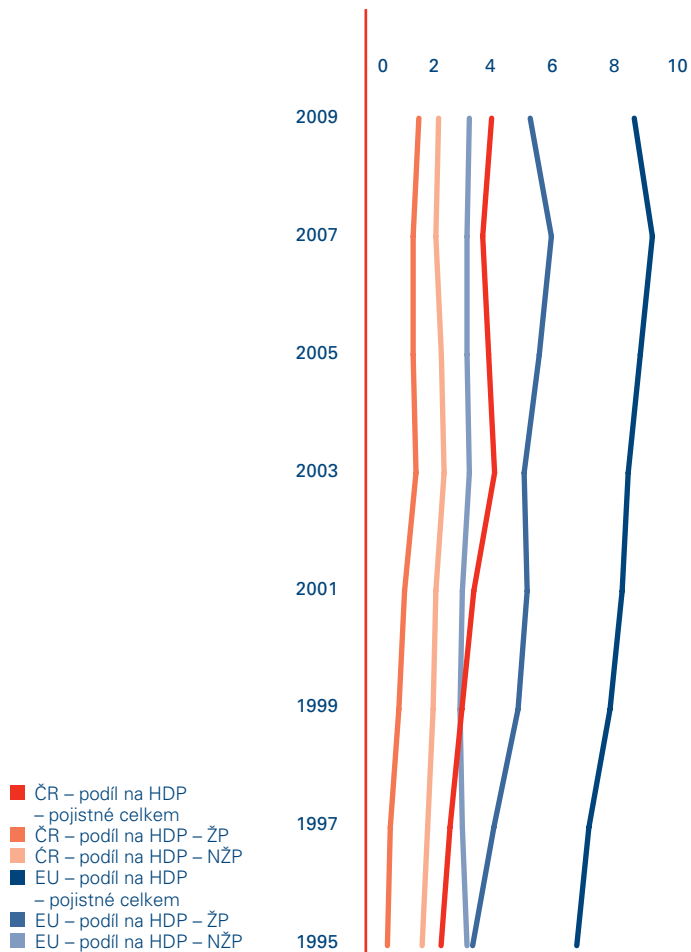
Pramen: ČNB, ČAP

Český pojistný trh a EU

Vývoj českého pojistného trhu téměř kopíruje situaci v Evropě, kde došlo k nárůstu o 3 % z předchozího 6% propadu v roce 2008. I evropský trh je ovlivněn segmentem životního pojištění, jehož růst o 5 % proti poklesu 11 % v předchozím roce přispívá vahou svého 62% podílu na celkovém předepsaném pojistném. Neživotní pojištění naproti tomu stagnovalo proti růstu 3 % v roce 2008.

K propočtům byly použity pevné směnné kurzy k reálnějšímu zobrazení skutečnosti.

PODÍL POJISTNÉHO NA HDP V ČR A EU (27)



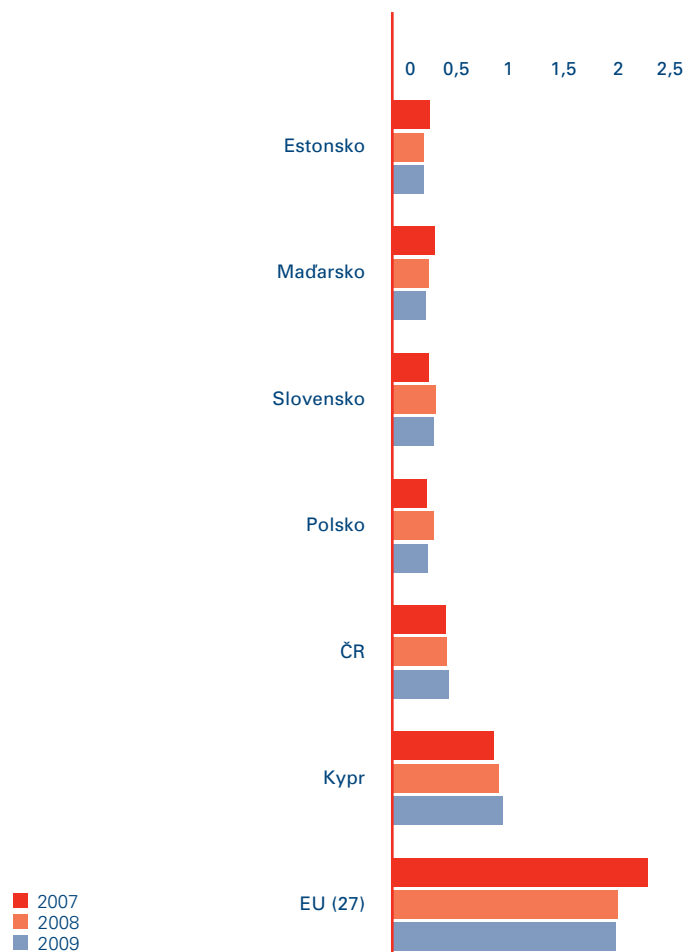
Pramen: CEA, Eurostat

Růst životního pojištění se však neprojevil ve všech zemích. Například ve Spojeném království zaznamenali v prvních třech čtvrtletích 2009 v důsledku recese pokles nového obchodu, který vedl k poklesu pojistného o 8 %. Jiné země, jako Francie, Německo či Itálie, dosáhly pozoruhodného zlepšení v životním pojištění, a to zejména růstem nových smluv s jednorázovým pojistným.

U neživotního pojištění došlo k mírnému poklesu, z velké části způsobenému hospodářskou recesí, kdy se domácnosti i firmy snažily ušetřit, případně snížily pojistnou ochranu nebo se pojištění zcela zřekly. Největší podíl, více než 30 %, zaujímá pojištění vozidel (v ČR je tento ukazatel vyšší – téměř 50 %). Druhým největším segmentem je zdravotní pojištění s 25 %, pojištění majetku pak představuje téměř 20 % při poměrně stabilním objemu v posledních letech.

Průměrné pojistné na obyvatele v ČR činilo 499 eur proti průměru 1 989 eur v zemích EU v roce 2009 podle prozatímních údajů CEA. Nízké pojistné na obyvatele v ČR skýtá poměrně široký prostor pro růst propojištěnosti.

PRŮMĚRNÉ POJISTNÉ NA JEDNOHO OBYVATELE (tis. EUR)



Pramen: CEA, Eurostat

Regulace pojišřovnictví ČR a EU

Legislativa a pojišřovnictví v ČR

V roce 2009 pokračovala tvorba nové legislativy a implementace právních aktů EU k pojišřovnictví. Prioritní význam mělo dokončení legislativního procesu u nového zákona o pojišřovnictví a vydání příslušných prováděcích vyhlášek k tomuto zákonu.

VDANÉ ZÁKONY

Zákon ze dne 22. července 2009 o pojišřovnictví byl vydán ve Sbírce zákonů pod č. 277/2009 Sb. Tento zákon zapracovává příslušné předpisy Evropských společenství a upravuje podmínky provozování pojišřovací a zajišřovací činnosti a výkon dohledu v pojišřovnictví. Podrobně jsou upraveny podmínky provozování zajišřovací činnosti na základě implementace směrnice o zajišření, nastaly i úpravy v oblasti posuzování, nabývání a zvyšování účasti v souvislosti s implementací směrnice 2007/44/ES. Oproti předchozímu zákonu č. 363/1999 Sb. má zákon č. 277/2009 Sb. jinou strukturu, více paragrafů a vyžádal si změny dalších 22 zákonů včetně zákona o pojistné smlouvě, zákona o pojišřovacích zprostředkovatelích a likvidátorech pojistných událostí, zákona o pojišření odpovědnosti z provozu vozidla atd. Ty byly provedeny **zákonem č. 278/2009 Sb., o změně zákonů v souvislosti s přijetím zákona o pojišřovnictví.**

Nový trestní zákoník byl vyhlášen pod č. 40/2009 Sb. Přinesl poměrně značný počet změn oproti právní úpravě v trestním zákonu č. 140/1961 Sb., ve znění pozdějších předpisů. Platí to i pro trestný čin pojistného podvodu podle § 210 trestního zákoníku.

Zákon č. 190/2009 Sb., jímž se mění zákon č. 499/2004 Sb., o archivnictví a spisové službě a o změně některých zákonů, a další související zákony, vymezil změny, které souvisejí s postupným zaváděním principů eGovernmentu do veřejné správy a justice. Pravidlo obsažené v § 69a odst. 8 upravující platnost digitálního dokumentu s vazbou na § 69a odst. 4 se vztahuje na všechny soukromoprávní původce, tedy i na pojišřovny.

Zákon č. 282/2009 Sb., kterým se mění zákon č. 266/2006 Sb., o úrazovém pojišření zaměstnanců, ve znění pozdějších předpisů, a další související zákony, posunul nabytí účinnosti zákona č. 266/2006 Sb. na 1. 1. 2013. Získaná doba má být využita k hlubšímu posouzení variant transformace zákonného pojišření a výběru optimální varianty.

V § 57 zákona č. 297/2009 Sb., kterým se mění zákon č. 185/2001 Sb., o odpadech a o změně některých zákonů, ve znění pozdějších předpisů, bylo samostatně kromě finanční záruky vymezeno i odpovídající pojištění. Způsob a stanovení výše finanční záruky bylo zpřesněno v příloze č. 11 k tomuto zákonu s tím, že se v zásadě podařilo vhodným způsobem a vždy na správném místě uvést pojem „odpovídající pojištění“ a provést další legislativně-technická zpřesnění.

VYHLÁŠKY VYDANÉ V ROCE 2009

Česká národní banka byla zákonem č. 277/2009 Sb. zmocněna k vydání prováděcích vyhlášek. **Vyhláška ze dne 24. listopadu 2009 o způsobu, formě a náležitostech výkazů pojišťovny a zajišťovny byla ve Sbírce zákonů vydána pod č. 433/2009 Sb. a vyhláška ze dne 24. listopadu 2009, kterou se provádějí některá ustanovení zákona o pojišťovnictví, pod č. 434/2009 Sb.**

PŘIPRAVOVANÉ PRÁVNÍ PŘEDPISY

Příprava návrhu nového Občanského zákoníku byla dokončena na počátku roku 2009. Po projednání ve vládě ČR byl návrh předložen do Poslanecké sněmovny Parlamentu ČR, ale nebyl v roce 2009 ani v prvním pololetí 2010 projednáván. Totéž v zásadě platí pro **návrh zákona o penzijním spoření a návrh zákona o mezinárodním právu soukromém**. Kromě těchto zákonů se pojištění týkal i **návrh novely zákona o veřejných zakázkách**, jehož schvalování v Parlamentu se posunulo až do roku 2010.

Legislativa a pojišťovnictví v EU

Rok 2009 byl v mnoha ohledech výjimečným i v celoevropském kontextu. Nový rok odstartoval 1. leden 2009 pro ČR nebyvalou zkoušku, kterou bylo **převzetí štafety půlročního předsednictví Radě EU**. ČR tak koordinovala reakci **na vývoj finanční krize a na ni navazující hospodářskou recesi**. Datum 1. prosinec 2009 pak vstoupí do dějin EU jako den, kdy **vstoupila v platnost Lisabonská smlouva**, která přinesla zásadní institucionální reformu EU.

Expertní pracovní skupina vedená Jacquesem De Larosiérem, jež měla reagovat na vznik finanční krize, vypracovala doporučení ohledně budoucí regulace finančních služeb a jejich dohledu a 25. února 2009 zveřejnila svá doporučení. Tato doporučení byla podpořena Komisí v jejím Sdělení pro jarní zasedání Evropské rady v březnu 2009. Po diskusích v Radě a konzultacích Evropská komise zveřejnila v květnu Sdělení o evropském finančním dohledu, ve kterém navrhla **ambiciózní program na reformu architektury dohledu finančních služeb**.

V rámci samotného pojišťovnictví patřilo mezi nejdůležitější události roku 2009 nalezení kompromisu ohledně definitivního znění dlouho připravované rámcové **směrnice Solventnost II**. Ta zavádí zásadní změny obezřetnostního rámce pro podnikání pojišťoven. Velký význam mělo i vydání **Sdělení o strukturovaných retailových finančních produktech Evropské komise**, která navrhla sjednocení právní úpravy informačních povinností a způsobů uzavírání obchodu u těchto produktů, mezi které vedle produktů UCITS (fondy kolektivního investování) patří například i investiční životní pojištění.

SMĚRNICE PŘIJATÉ V ROCE 2009

Směrnice Evropského parlamentu a Rady 2009/138/ES ze dne 25. listopadu 2009 o přístupu k pojišťovací a zajišťovací činnosti a jejím výkonu (Solventnost II)

22. dubna byl publikován text směrnice pod číslem 2009/138/ES v Úředním věstníku EU. Z původně připraveného textu však byla vyňata ustanovení upravující režim skupinové podpory a problematiku oceňování majetku; v tomto směru tedy evropští zákonodárci nevyšli vstříc výzvě Evropské komise a požadavku pojišťovacího průmyslu na zavedení prostředku pro efektivní dohled nad mezinárodně působícími skupinami. Implementace ustanovení směrnice do národních právních řádů by měla být dokončena do konce roku 2012.

Směrnice Evropského parlamentu a Rady 2009/103/ES ze dne 16. září 2009 o pojištění občanskoprávní odpovědnosti z provozu motorových vozidel a kontrole povinnosti uzavřít pro případ takové odpovědnosti pojištění (kodifikované znění)

Směrnice je kodifikací dříve přijatých směrnic upravujících problematiku pojištění občanskoprávní odpovědnosti z provozu motorových vozidel, jejímž cílem je umožnit snazší orientaci v této komplexní problematice prostřednictvím přijetí jednoho konsolidovaného právního předpisu Evropského společenství.

NÁVRHY SMĚRNIC ZVEŘEJNĚNÉ V ROCE 2009

Legislativní balíček EK z 23. září 2009

Soubor legislativních návrhů, které mají významně posílit dohled nad evropským finančním trhem. Na základě předpisů, které obsahuje, bude zřízen **nový Evropský výbor pro systémová rizika**, jenž bude zjišťovat rizika pro finanční systém jako celek a jehož stěžejním úkolem bude vydávat včasné varování vyžadující rychlou akci. Ustanoven bude také **Evropský systém orgánů finančního dohledu** složený z orgánů dohledu jednotlivých členských států a tří nových evropských orgánů dohledu pro oblast bankovníctví, cenných papírů a pojištění a zaměstnaneckých penzijních systémů.

Návrh směrnice Evropského parlamentu a Rady, kterou se mění směrnice 1998/26/ES, 2002/87/ES, 2003/6/ES, 2003/41/ES, 2003/71/ES, 2004/39/ES, 2004/109/ES, 2005/60/ES, 2006/48/ES, 2006/49/ES a 2009/65/ES s ohledem na pravomoci Evropského orgánu pro bankovníctví, Evropského orgánu pro pojišťovnictví a zaměstnanecké penzijní pojištění a Evropského orgánu pro cenné papíry a trhy
Návrh směrnice pozměňuje a doplňuje řadu směrnic s cílem specifikovat rozsah pravomocí orgánů Evropského systému orgánů finančního dohledu.

ČAP

a její členové

ČAP a její

čle

Úvodní slovo výkonného ředitele



V roce 2009 oslavila Česká asociace pojišťoven již 15. výročí své samostatné existence a úspěšně pokračovala v naplňování dlouhodobých cílů ve všech oblastech své činnosti. Významných úspěchů se nám podařilo dosáhnout v zastupování zájmů členů v legislativní a ekonomické oblasti a v propagaci českého pojišťovníctví.

Při tvorbě a ovlivňování legislativy vložila asociace stěžejní úsilí do implementace zákona o pojišťovníctví. Jeho význam pro pojišťovníctví odpovídal i mimořádnému nasazení jednotlivých sekcí, pracovních skupin a expertů při jeho přípravě. Nemalou pozornost jsme věnovali i návrhu změn Občanského zákoníku pro jednání Legislativní rady vlády

České republiky, který jí byl akceptován. Neopomenutelný je rovněž projekt implementace evropských pravidel Solvency II do českého práva. Stejně jako v předešlém roce koordinovala ČAP tento projekt s odborníky z Ministerstva financí, České národní banky a Českou společností aktuárů.

Rok 2009 opět probíhal ve jménu intenzivní spolupráce a odborných konzultací s orgány státní správy, a to nejen v rámci klíčových jednání při tvorbě legislativy, ale i ve všeobecné rovině rozvoje i kultivace domácího trhu. Účast ČAP v expertních skupinách řešících možnosti financování důchodového systému nebo sjednocení pravidel distribuce na finančním trhu umožnila předat naše zkušenosti a zajistit dobrou pozici trhu v budoucím vytváření nového prostředí pro rozvoj našeho podnikání. Za zmínku stojí i úsilí věnované přípravám pro očekávanou budoucí reformu zdravotnictví. Vytvořili jsme nové návrhy, podklady a teze pro budoucí legislativu, zejména v oblasti úrazového pojištění a pojištění nadstandardní zdravotní péče. Osobně jsem velmi pyšný na systematickou činnost a spolupráci všech odborných sekcí ČAP, které se spolupodílely na řadě zásadních projektů národního i mezinárodního charakteru.

I v letošním roce se ČAP snažila vytvořit větší prostor pro boj s pojistným podvodem. Nový zákon o pojišťovníctví pomohl pojišťovnám překlenout významnou překážku pro realizaci projektu odhalování pojistného podvodu tím, že umožnil výměnu informací o podezřelých osobách mezi jednotlivými

**Při tvorbě a ovlivňování legislativy
vložila asociace stěžejní úsilí
do implementace zákona
o pojišťovnictví.**

pojistiteli. V návaznosti na tuto skutečnost jsme intenzivně pokračovali na posouvání technických fází projektu, jehož dokončení první etapy očekáváme v roce 2011.

Asociace rovněž publikovala více než 300 rozhovorů, odborných článků a vyjádření, které přiblížily populární formou veřejnosti český pojistný trh i jeho specifika. Druhým ročníkem se nám podařilo navázat na úspěšnou informační kampaň Únor měsíc pojištění. Mediální aktivity zaměřené tentokrát na pojištění majetku, byly očima veřejnosti i médií přijaty více než pozitivně. Jsme přesvědčeni, že publikované informace přispěly k pochopení jednotlivých pojistných produktů i jejich základních principů a pomohly spotřebitelům vyvrátit některé stále přetrvávající mýty. V neposlední řadě naše publikační činnost o další významný krok přispěla k pozitivnějšímu vnímání pojistného trhu veřejností.

Díky využívání informačních technologií nadále zdokonalujeme sběr, zpracování a výstupy statistických dat. Ty tak můžeme poskytovat členům a veřejnosti v aktuálnějších termínu. Do praxe jsme zavedli plně automatický systém zpracování statistických dat o vývoji trhu, který stále dle nových zkušeností zdokonalujeme jak po technické, tak po uživatelské stránce.

Významnou změnou v životě asociace je její přestěhování do nového sídla. I když je to již druhé stěhování asociace během posledních tří let, jednalo se o dlouhodobě plánovaný a řízený proces s cílem dislokovat ČAP s Českou kanceláří

pojistitelů do jednoho objektu. Díky dobře naplánovaným procesům a zvládnuté koordinaci byla naplněna zadání prezidia ČAP k dosahování vyšší efektivity práce, snižování nákladů a vyšší synergie činností obou institucí.

Jsem přesvědčen, že základní proces reformy ČAP v moderní, efektivní a respektované instituci započatý před třemi roky byl úspěšně završen. Díky jasné vizi, osobní podpoře členů prezidia, stabilní členské základně a systematické spolupráci zaměstnanců asociace s odborníky našich členů jsme vytvořili fungující dynamickou instituci s odpovídající přidanou hodnotou jak pro pojistný trh, tak pro občany a podnikatele.

Rád bych poděkoval všem členům, partnerům i zaměstnancům za podporu při plnění náročných úkolů a těším se na další výzvy ve volebním roce 2010!



Tomáš Sikora

výkonný ředitel České asociace pojišťoven

Orgány a organizační struktura

Shromáždění členů

Prezidium

Výkonný ředitel

Sekretariát

Odborné sekce

Kontrolní komise

Ekonomika

Legislativa

Neživotní pojištění

Obchod

Pojištění motorových vozidel

Pojištění osob

Prevence pojistného podvodu

Vzdělávání

Prezidium

PREZIDENT

Ing. Ladislav Bartoníček, MBA

předseda představenstva, Česká pojišťovna a.s.

VÍCEPREZIDENTI

Ing. Martin Diviš, MBA

předseda představenstva a generální ředitel,
Kooperativa pojišťovna, a.s., V.I.G.

RNDr. Jakub Strnad, Ph.D. (od 29. 3. 2010)

předseda představenstva, Allianz pojišťovna, a.s.
(Ing. Miroslav Tacl – do 31. 12. 2009)

ČLENOVÉ

JUDr. Vladimír Krajiček

předseda představenstva a generální ředitel,
Evropská Cestovní Pojišťovna, a.s.

Ing. Jeroen K. van Leeuwen

předseda představenstva a generální ředitel,
ČSOB Pojišťovna, a.s.

Ing. Jaroslav Mlynář, CSc.

předseda dozorčí rady, Generali Pojišťovna a.s.

Dalibor Šajar

generální ředitel pro obchodní službu,
ING Životní pojišťovna N.V., pobočka pro Českou republiku

RNDr. Petr Zapletal, MBA

předseda představenstva a generální ředitel,
Pojišťovna České spořitelny, a.s., V.I.G.

Ing. Martin Žáček, CSc.

předseda představenstva a generální ředitel,
UNIQA pojišťovna, a.s.

Kontrolní komise

ČLENOVÉ

Ing. Jana Jenšová

VICTORIA VOLKSBANKEN pojišťovna, a.s.

Ing. Peter Mančík, MBA

Amcico pojišťovna a.s.

Ing. Renata Mrázová

ING Životní pojišťovna N.V.,
pobočka pro Českou republiku

VÝKONNÝ ŘEDITEL

Ing. Tomáš Sikora, MBA

ČESTNÝ PREZIDENT

Ing. Vladimír Mráz

Hlavní aktivity 2009

LEGISLATIVA

Hlavní pozornost ČAP v oblasti legislativy byla věnována v roce 2009 návrhu zákona o pojišтовnictví a dalších zákonů s ním souvisejících. ČAP přispěla svou odbornou angažovaností k přípravě některých pozměňovacích návrhů, jež doplnily a zpřesnily původní texty. Úspěšně jsme rovněž prosadili do finálního textu zákona také většinu klíčových ustanovení, na nichž nebyla nalezena v rámci dílčích jednání shoda. Po vydání textu zákona o pojišтовnictví ve Sbírce zákonů se činnost asociace zaměřila na podporu členských pojišтовoven při aplikaci tohoto zákona např. uspořádáním odborného semináře s účastí lektorů z Ministerstva financí ČR a ČNB a s jeho 255 účastníky.

Na počátku roku 2009 byla rovněž dokončena příprava návrhu Občanského zákoníku pro jednání Legislativní rady vlády České republiky. Většina připomínek ČAP uplatněných v rámci předchozího vnějšího připomínkového řízení k právní úpravě „pojištění“ byla zahrnuta a akceptována.

Kromě jiného dále ČAP posuzovala a upravovala rovněž návrh novely zákona o archivnictví a spisové službě, návrh novely zákona o odpadech, návrh novely zákona o veřejných zakázkách, návrh zákona o mezinárodním právu soukromém, návrh zákona o penzijním spoření, návrh trestního zákoníku, návrh novely zákona o občanských průkazech apod.

Ve spolupráci s legislativní sekcí byly vytvořeny „Metodická pomůcka k aplikaci zákona o některých opatřeních proti legalizaci výnosů z trestné činnosti a financování terorismu“ a „Náplň činnosti Compliance Officer v pojišтовně“.

SOLVENTNOST II

V důsledku blížícího se termínu implementace směrnice Solvency II do národní legislativy byl v březnu 2009 pod gescí ČAP a ve spolupráci s ČNB, MF a Českou společností aktuárů zahájen společný projekt k řešení této problematiky. Jeho cílem je vymezení a postupná realizace všech základních kroků implementace a určení role zúčastněných subjektů v jednotlivých krocích.

V průběhu práce na projektu Solvency II byl vytvořen anglicko-český slovník základních pojmů směrnice, vypracovávány transpoziční tabulky v jednotlivých týmech projektu rozdělených dle částí směrnice a byly zahájeny práce na případových studiích, které mají sloužit jako podklad jak pro organizaci seminářů, tak pro praktická řešení konkrétních opatření. První ze seminářů „Role odpovědného pojistného matematika“ se konal v prosinci 2009 na půdě ČNB a zaznamenal u účastníků velký ohlas a spokojenost.

REFORMA ZDRAVOTNICTVÍ

Pracovní skupina pro soukromé zdravotní pojištění pokračovala v diskusi se zástupci politických stran o možnostech uplatnění soukromého zdravotního pojištění ve financování zdravotnictví. Ze zvažovaných alternativ se její členové nově shodli na možnosti vyčlenění pojištění léčení úrazu z veřejného zdravotního pojištění a připravili základní teze návrhu, se kterým seznámili odbornou zdravotnickou veřejnost. Práce na tomto dlouhodobém projektu pokračují dále i ve spolupráci se zástupci zdravotních pojišťoven. Zásadní posun ve vývoji je očekáván po volbách v roce 2010.

DŮCHODOVÁ REFORMA

Počátkem roku 2009 vzala vláda na vědomí „Podkladový materiál o zavedení možnosti tzv. opt-outu ze základního důchodového pojištění“. ČAP se prostřednictvím výkonného ředitele stala členem vytvořené expertní skupiny při Ministerstvu práce a sociálních věcí, která vypracovala věcné řešení k realizaci vyčlenění části plateb z veřejného systému důchodového pojištění do komerčního sektoru. Role komerčních pojišťoven se předpokládá ve výplatě doživotních anuit.

SJEDNOCENÍ PRAVIDEL DISTRIBUCE NA FINANČNÍM TRHU

Nově zřízená expertní skupina při Ministerstvu financí ČR se prostřednictvím výkonného ředitele a za podpory sekce obchodu podílela se na projektu „Sjednocení pravidel distribuce na finančním trhu“. Cílem expertní skupiny je vypracovat doporučení v oblasti kategorizace distributorů na finančním trhu, registrace a odborné kvalifikace zprostředkovatelů a pravidel jednání. Práce na výstupu skupiny se předpokládají ukončit do konce roku 2010 s cílem v roce následujícím realizovat legislativní záměr.

VZDĚLÁVÁNÍ ČLENŮ A INFORMAČNÍ AKTIVITY

V roce 2009 zorganizovala asociace dva cykly studia „Základy pojistného práva“ s více než 330 absolventy. Na dalších osmi odborných seminářích bylo proškoleny více než 700 zaměstnanců členských pojišťoven, možnost složit odborné zkoušky pro zprostředkovatele a samostatné likvidátory využilo 80 registrovaných zájemců.

ČAP rovněž aktivně publikovala užitečné rady a informace o pojištění pro veřejnost, a to jak formou mediálních kampaní, tak praktických návodů a brožur. V rámci svých mediálních aktivit jsme realizovali bezmála 350 redakčních příspěvků. Úspěšně pokračovala propagace pojišťovnictví již druhou kampaní „Únor – měsíc pojištění“, tentokrát k tématu pojištění majetku.

Hlavní aktivity 2009

Webové stránky ČAP prošly koncem roku 2009 změnou designu a přidání funkcí. Při zachování osvědčené struktury stránek byla rozšířena oblast rychlého přístupu do důležitých složek na domovské stránce a došlo k rozšíření informací pro členskou pojišťovnu. Novinkou je rovněž názorové okénko, ve kterém dostávají k aktuálním tématům prostor odborníci z oblasti pojišťovacího trhu.

V publikační oblasti došlo k redesignu odborného čtvrtletníku Pojišťovací obzor, který se tak po předešlých změnách na Pojišťovacích rozpravách rovněž přiblížil celkové koncepci image ČAP.

AKTIVITY NA EVROPSKÉ ÚROVNI

Rok 2009 byl pro ČAP v souvislosti s předsednictvím České republiky Radě EU velkou výzvou. Především jsme zajišťovali užší kontakt a výměnu informací a stanovisek mezi představiteli předsednictví a jejími evropskými partnery sdruženými v CEA a reagovali na návrhy předkládané předsednictvím k projednání zejména v pracovních skupinách Rady EU. ČAP vypracovala řadu odborných stanovisek počínaje například návrhem „Nařízení o právech cestujících v autobusové a autokarové dopravě“ přes odpověď na „konzultaci Komise ohledně odškodňování obětí přeshraničních dopravních nehod“ a „stanoviskem k dodatečné konzultaci Komise ve věci obnovení pojišťovací blokové výjimky“ konče.

PRIORITNÍ CÍLE 2010

Část klíčových úkolů ČAP pro následující rok navazuje na dlouhodobě nebo střednědobě řešená témata roku 2009. Jedná se zejména o problematiku implementace Solvency II a nového nástroje trhu pro boj s pojišťovacím podvodem, které by měly být v roce 2010 rámcově dokončeny.

Významný posun v projektové činnosti je očekáván v souvislosti s volbami do Poslanecké sněmovny Parlamentu ČR. A to především v oblasti reformy zdravotnictví, důchodové reformy nebo úpravy daňové politiky. I nadále jsme připraveni aktivně prosazovat účast pojišťovacího sektoru v oblasti reformy financování penzijního systému a uplatnit naše návrhy pro zavedení soukromého zdravotního pojištění ve financování zdravotnictví.

Mimo tyto zásadní projekty plánujeme více přispět vytvořením nových nástrojů k posilování informačního povědomí o pojišťovnictví, a to především formou větší možnosti využití webového prostoru pro komunikaci s veřejností. Bezplatné zpřístupnění povodňových map nebo kalkulačka minimální pojišťovací hodnoty nemovitostí by měly být jedním z konkrétních projektů ČAP pro naše občany.

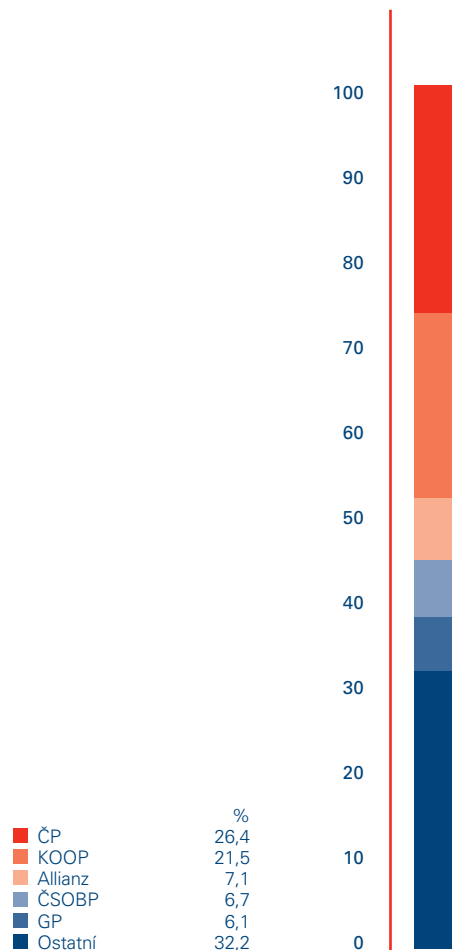
Členové a jejich výsledky

Česká asociace pojišťoven byla založena v roce 1994 jako zájmové sdružení komerčních pojišťoven a její členskou základnu tvořilo 16 členů. V roce 2009 již asociace sdružuje 29 řádných členů, 1 přidruženého člena – DIRECT Pojišťovnu, a.s. a 2 členy se zvláštním statutem – Českou kancelář pojistitelů a Českou sekci Mezinárodního sdružení pro pojistné právo. Podíl členů na předepsaném pojistném České republiky činil více než 98 %.

Od roku 1998 je ČAP v rámci Evropské unie řádným členem Evropské pojišťovací a zajišťovací federace (Comité Européen des Assurances – CEA).

Pojistný trh v ČR byl v roce 2009 nadále koncentrovaný, předepsané pojistné prvních deseti pojišťoven zaujímá 87,9 % (oproti 90,1 % v roce 2008) celkového předepsaného pojistného. Podíl prvních tří pojišťoven se snížil proti loňskému roku o 3,1 % (z 58,1 % na 55,0 %). Přes 63 % podílu na trhu představují nadále skupiny PPF – Generali (ČP, GP, ČP Zdraví) s podílem 32,8 % a Vienna Insurance Group (KOOP, ČPP, PČS) s 30,6 %. Podíl těchto skupin se nicméně snížil o 2,4 % z 66 % v předchozím roce.

PŘEDEPSANÉ POJISTNÉ – PODÍLY NA TRHU



Členové a jejich výsledky

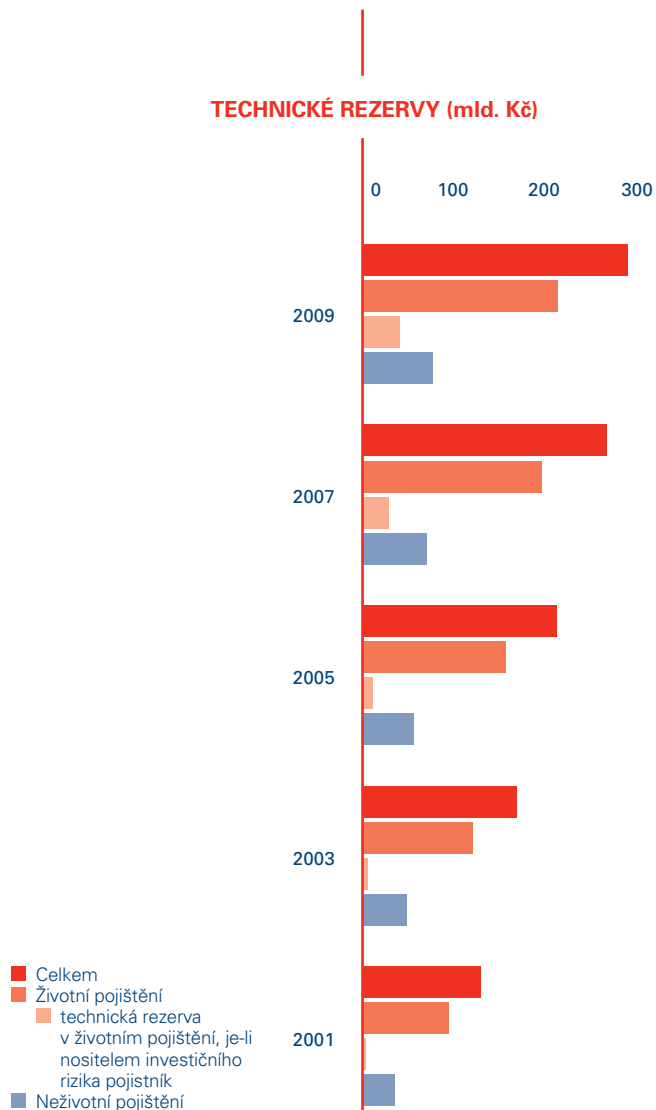
I přes nepříznivé vnější ekonomické vlivy potvrdily výsledky ČAP za rok 2009 opět pozitivní výsledky a stabilitu pojistného trhu. Na výsledcích členských pojišťoven byly sice vlivy hospodářské krize patrné, přesto vzrostl celkový objem předepsaného pojistného meziročně o 3,1 % na 141,4 mld. Kč. Oproti stagnujícímu segmentu neživotního pojištění se na výsledném procentu růstu zasadilo pojištění životní, jehož objem předepsaného pojistného se meziročně zvýšil o výrazných 5,8 %.

VÝVOJ HOSPODAŘENÍ POJIŠŤOVEN

Základní kapitál členských pojišťoven nadále rostl z 18,3 mld. Kč na 19,4 mld. Kč, tj. o 6,0 % proti předchozím 4,1 %. Rychlejší růst zaznamenaly fondy, a to o 18,3 % ze 44,8 mld. Kč na 53,1 mld. Kč. Proti předchozímu roku, kdy výsledek hospodaření vykázal pokles téměř o čtvrtinu na 9,3 mld. Kč, v roce 2009 dosáhl hodnoty 15,5 mld. Kč, což představuje zvýšení o 66,5 %; překročena byla přitom úroveň roku 2007 o více než 3 mld. Kč.

Rozsah činnosti pojišťoven se projevuje i ve stavu technických rezerv. Tempo růstu celkových technických rezerv se zvýšilo z 4,8 % na 6,6 %. Hlavní podíl na tom má životní pojištění, u něhož vzrostly rezervy o 8,6 % při stagnaci v neživotním pojištění a jejich podíl na celkových rezervách činil 75,0 % proti 73,6 % v předchozím roce. Nadprůměrně přitom vzrostly technické rezervy životních pojištění, u nichž je nositelem investičního rizika pojistník, a to o téměř 45 % proti předchozím 9,3 %. Podíl této rezervy na celkových rezervách se tak zvýšil z 10,6 % na 14,3 %.

TECHNICKÉ REZERVY (mld. Kč)

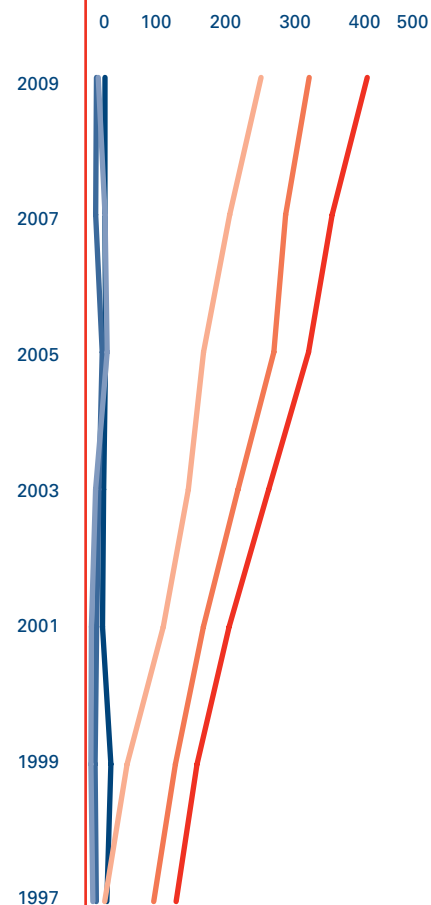


Růst aktiv se mírně zrychlil z 6,7 % meziroční změny na 7,3 %, finanční umístění se zvýšilo o 5,4 % proti předchozím 6,3 %. Skladba finančního umístění nedoznala podstatných změn, nadále rostl podíl největší položky, kterou jsou dluhové cenné papíry, jež zvýšily svůj podíl na 78,6 % ze 74,9 %. Druhá největší položka, depozita u bank, mírně poklesla z 9,6 % na 8,1 %.

Na celkovém výsledku 15,5 mld. Kč se podílel zejména technický účet v životním pojištění, kde proti ztrátě v předchozím roce bylo dosaženo objemu 11,5 mld. Kč. Výsledek technického účtu neživotního pojištění činil 6,9 mld. Kč.

VÝVOJ AKTIV A FINANČNÍHO UMÍSTĚNÍ (mld. Kč)

- Aktiva celkem
- Finanční umístění celkem
- Dluhové cenné papíry
- Akcie a ostatní cenné papíry s proměnlivým výnosem, ostatní podíly
- Finanční umístění v podnikatelských seskupeních
- Depozita u finančních institucí



Členové a jejich výsledky

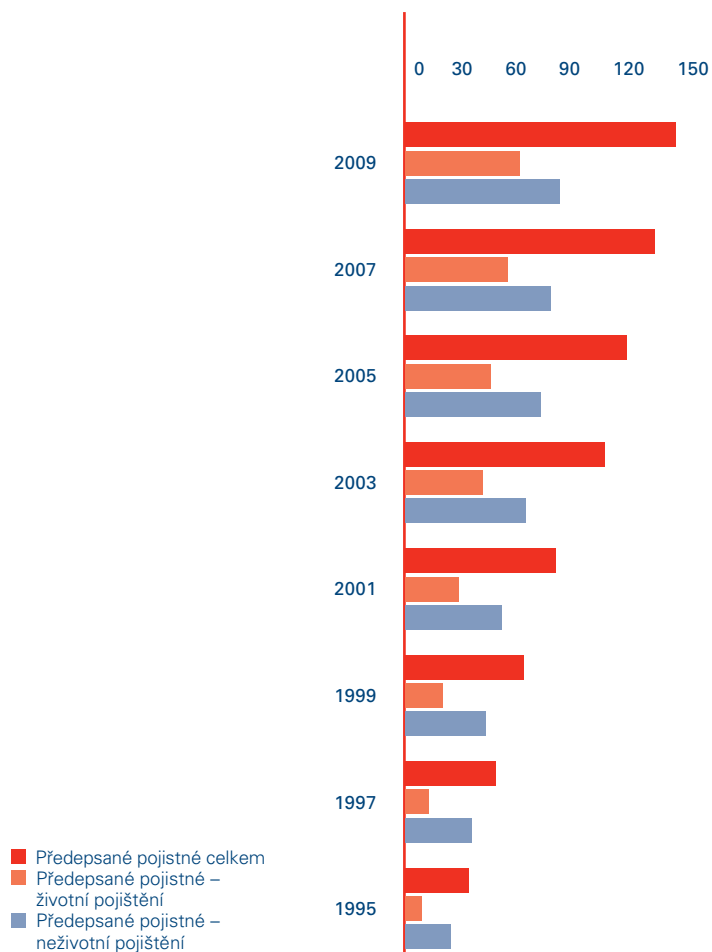
PŘEDEPSANÉ POJISTNÉ CELKEM

Předepsané pojistné členských pojišťoven pokračovalo ve snižování tempa růstu z 5,2 % na 3,1 %, zejména vlivem výrazného zpomalení v neživotním pojištění z meziročního růstu 5,3 % na 1,2 %. Životní pojištění vykázalo naopak mírné zrychlení z 5,1 % na 5,8 % meziročního růstu.

NEŽIVOTNÍ POJIŠTĚNÍ

Významné snížení tempa růstu neživotního pojištění bylo způsobeno relativně nízkým růstem, případně i poklesem nejvýznamnějších položek – pojištění odpovědnosti z provozu vozidla, havarijního pojištění a pojištění odpovědnosti. Pozitivně působilo zejména pojištění majetku s růstem 4,8 % jako v roce 2008. Výrazné tempo růstu o 11,6 % se projevilo v pojištění různých finančních ztrát proti předchozímu propadu o 10,4 %.

VÝVOJ PŘEDEPSANÉHO POJISTNÉHO (mld. Kč)



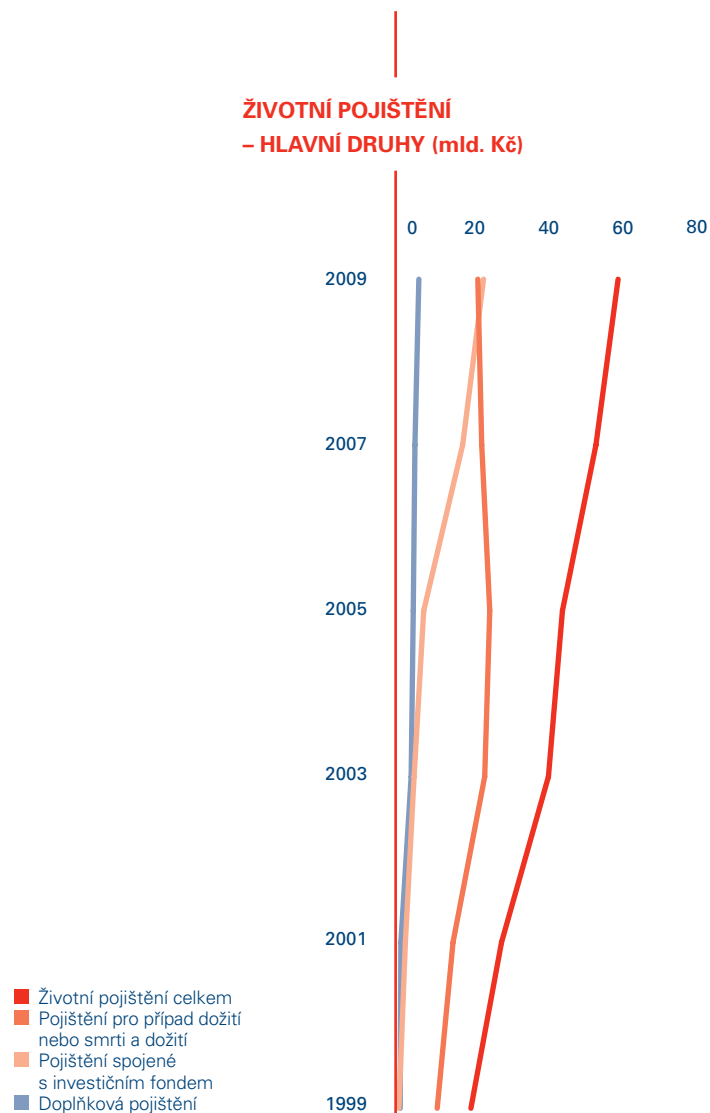
ŽIVOTNÍ POJIŠTĚNÍ

Vzhledem k nižší dynamice pojištění pro případ dožití nebo smrti nebo dožití (pokles o 0,4 %) se při růstu o 12,1 % stalo pojištění spojené s investičním fondem největším segmentem životního pojištění s podílem 40,2 %. K významnému růstu došlo i u pojištění pro případ smrti, a to o 17,4 % a u doplňkových pojištění o 12,1 %.

Celkový růst životního pojištění je přitom založen na jednorázovém pojistném, které se zvýšilo o 6,9 %, a to zejména u smluv se samostatně placeným jednorázovým pojistným, kde meziroční nárůst činil 13,5 %.

Celkový pokles smluv v životním pojištění o 0,4 % byl způsoben poklesem počtu smluv s běžně placeným pojistným, jenž byl zčásti vyrovnán smlouvami s jednorázovým pojistným.

ŽIVOTNÍ POJIŠTĚNÍ – HLAVNÍ DRUHY (mld. Kč)

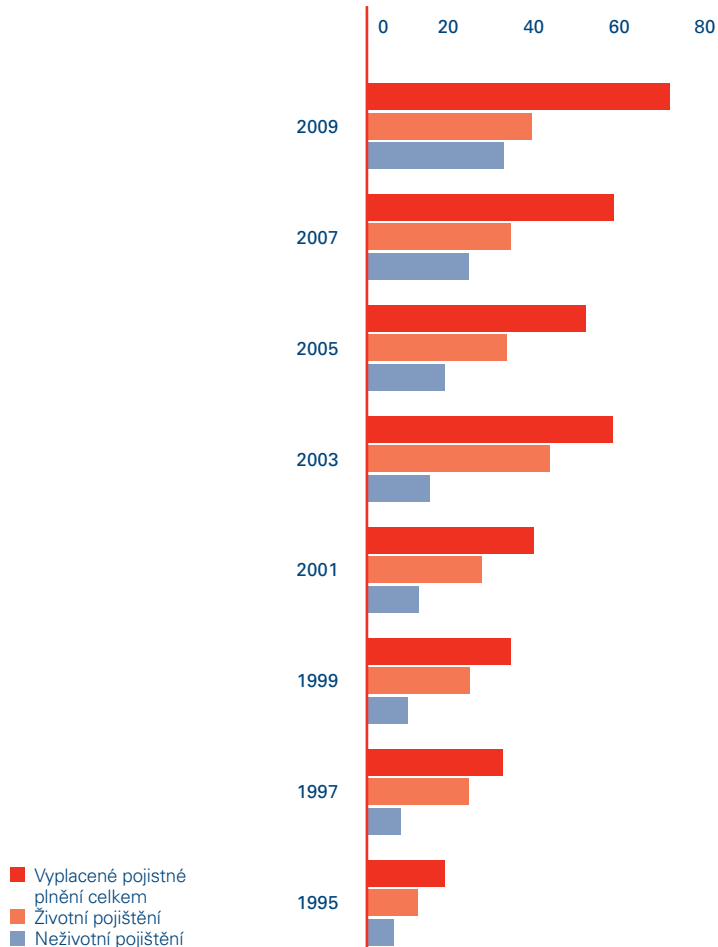


Členové a jejich výsledky

V hodnotovém vyjádření došlo u celkového vyplaceného plnění k poklesu dynamiky z 12,4 % na 9,3 % při růstu všech sledovaných položek. Na tomto, i když nižším růstu, se nejvíce podílelo opět životní pojištění celkem, z toho plnění u důchodového pojištění vzrostlo o 14,0 % proti 5,4 % v roce 2008. Další různé druhy životního pojištění vykázaly dynamiku sníženou z 22,3 % na 10,7 %. Významný podíl na plnění si zachovává pojištění vozidel – havarijní pojištění a pojištění odpovědnosti z provozu vozidla. Plnění z živelního pojištění vzrostlo o 4 %.

Podrobné údaje o vývoji českého pojistného trhu a kumulovaných výsledcích členských pojišťoven ČAP jsou obsaženy ve statistické části této výroční zprávy. Údaje za tuzemské pojišťovny zahrnují i data za pobočky tuzemských pojišťoven v zahraničí. Údaje podle stavu k 31. 5. 2010.

VYPLACENÉ POJISTNÉ PLNĚNÍ (mld. Kč)



Řádní členové

AEGON Pojišťovna, a.s.



Na Pankráci 26, 140 00 Praha 4
tel.: 800 111 222
fax: 244 090 390
e-mail: vasedotazy@aegon.cz
www.aegon.cz

generální ředitel: Ing. Tomáš Vystrčil (od 1. 7. 2010),
Ing. Vladimír Bezděk, M.A.
předseda představenstva: Ing. Tomáš Vystrčil
(od 1. 7. 2010), Ing. Vladimír Bezděk, M.A.
předseda dozorčí rady: Dr. Péter Zoltán Máhig
podíl zahraniční účasti: 100 %
členství: 28. 3. 2007
datum zahájení činnosti: 1. 4. 2005

Allianz pojišťovna, a. s.



Ke Štvanici 656/3, 186 00 Praha 8
tel.: 224 405 111
fax: 242 455 555
e-mail: klient@allianz.cz
www.allianz.cz

generální ředitel: Ing. Miroslav Tacl (do 7. 10. 2009)
předseda představenstva: RNDr. Jakub Strnad Ph. D.
(od 13. 4. 2010), Ing. Miroslav Tacl
předseda dozorčí rady: Manuel Bauer (od 30. 3. 2010),
Werner Eduard Zedelius (do 21. 3. 2010)
podíl zahraniční účasti: 100 %
členství: 26. 10. 1993
datum zahájení činnosti: 1. 1. 1993

Amcico pojišťovna a.s.



V Celnici 1028/10, 117 21 Praha 1
tel.: 227 111 111
fax: 227 111 777
e-mail: amcico@amcico.cz
www.amcico.cz

generální ředitel: Daniel Martínek
předseda představenstva: Christos Mistillioglou
předseda dozorčí rady: Andreas Vassiliou
podíl zahraniční účasti: 100 %
členství: 26. 10. 1993
datum zahájení činnosti: 1. 1. 1992

Členové a jejich výsledky

Aviva životní pojišťovna, a.s.



Londýnská 41, 120 21 Praha 2
tel.: 221 416 111
fax: 221 416 101
e-mail: info@avivazp.cz
www.aviva-pojistovna.cz

generální ředitel: Jiří Schneller (od 1. 7. 2010),
RNDr. Karel Veselý, Ph. D.
předseda představenstva: János Bartók
(od 18. 5. 2010), RNDr. Karel Veselý, Ph. D.
(do 17. 5. 2010),
předseda dozorčí rady: Craig Anthony Colton
podíl zahraniční účasti: 100 %
členství: 1. 12. 1998
datum zahájení činnosti: 3. 11. 1997

AXA pojišťovna a.s.



Lazarská 13/8, 120 00 Praha 2
tel.: 225 021 111
fax: 225 021 200
e-mail: info@axa.cz
www.axa.cz

generální ředitel: Ing. Dušan Doliak
předseda představenstva: Ing. Dušan Doliak
předseda dozorčí rady: Cyrille Marie Bernard
de Montgolfier
podíl zahraniční účasti: 100 %
členství: 26. 3. 2009
datum zahájení činnosti: 12. 5. 2008

AXA životní pojišťovna a.s.



Lazarská 13/8, 120 00 Praha 2
tel.: 225 021 111
fax: 225 021 200
e-mail: info@axa.cz
www.axa.cz

generální ředitel: Ing. Dušan Doliak
předseda představenstva: Ing. Dušan Doliak
předseda dozorčí rady: Cyrille Marie Bernard
de Montgolfier
podíl zahraniční účasti: 100 %
členství: 25. 11. 1997
datum zahájení činnosti: 14. 7. 1995

Česká podnikatelská pojišťovna, a.s., Vienna Insurance Group



Budějovická 5/64, 140 21 Praha 4
tel.: 261 022 132
fax: 261 022 163
e-mail: pojistovna@cpp.cz
www.cpp.cz

generální ředitel: Ing. Jaroslav Besperát
(od 17. 3. 2010), RNDr. Jakub Strnad Ph. D.
předseda představenstva: Ing. Jaroslav Besperát
(od 17. 3. 2010), RNDr. Jakub Strnad Ph. D.
předseda dozorčí rady: Ing. Martin Diviš, MBA
podíl zahraniční účasti: 0 %
členství: 17. 3. 1998
datum zahájení činnosti: 6. 11. 1995

Česká pojišťovna a.s.



**ČESKÁ
POJIŠŤOVNA** a.s.

Na Pankráci 123/1720, 140 00 Praha 4
tel.: 224 550 411
fax: 224 052 200
e-mail: klient@cpoj.cz
www.ceskapojistovna.cz

výkonný ředitel: Ing. Pavel Řehák, MBA (od 1. 6. 2010)
Ing. Ivan Vodička, MBA
předseda představenstva:
Ing. Ladislav Bartoníček, MBA
předseda dozorčí rady: Milan Maděryč
podíl zahraniční účasti: 100 %
členství: 16. 10. 1993
datum zahájení činnosti: 1. 5. 1992

Česká pojišťovna ZDRAVÍ a.s.



ČP ZDRAVÍ

Litevská 1174/8, 100 05 Praha 10
tel.: 267 222 515
fax: 267 222 936
e-mail: pojistovna@zdravi.cz
www.zdravi.cz

generální ředitel: Ing. Miroslav Chlumský
předseda představenstva: Ing. Miroslav Chlumský
předseda dozorčí rady: RNDr. Ing. Zdeněk Kaplan
(od 24. 2. 2010)
podíl zahraniční účasti: 0 %
členství: 25. 11. 1997
datum zahájení činnosti: 1. 7. 1993

ČSOB Pojišťovna, a.s., člen holdingu ČSOB



ČSOB Pojišťovna

Masarykovo nám. 1458, 532 18 Pardubice
tel.: 467 007 111
fax: 467 007 444
e-mail: info@csobpoj.cz
www.csobpoj.cz

generální ředitel: Ing. Jeroen van Leeuwen
předseda představenstva: Ing. Jeroen van Leeuwen
předseda dozorčí rady: Jan Vanhevel
(do 30. 10. 2009), Marko Voljč (zatím nebyl jmenován)
podíl zahraniční účasti: 75 % KBC Verzekeringen NV
členství: 25. 11. 1996
datum zahájení činnosti: 17. 4. 1992

D.A.S. pojišťovna právní ochrany, a.s.



Benešovská 40, 101 00 Praha 10
tel.: 267 990 711
fax: 267 990 722
e-mail: das@das.cz
www.das.cz

generální ředitelka: Bc. Jitka Chizzola
předsedkyně představenstva: Bc. Jitka Chizzola
předseda dozorčí rady: Rainer Huber
podíl zahraniční účasti: 100 %
členství: 17. 3. 1998
datum zahájení činnosti: 1. 2. 1995

Členové a jejich výsledky

DIRECT Pojišťovna, a.s.



Jankovcova 1566/2b, 170 00 Praha 7
tel.: 225 290 111
fax: 225 290 411
e-mail: info@direct.cz
www.direct.cz

generální ředitel: Ing. Ján Čarný
předseda představenstva: Ing. Ján Čarný
předseda dozorčí rady: Andrew John Burke
podíl zahraniční účasti: 100 %
členství: 25. 3. 2010
datum zahájení činnosti: 21. 5. 2007

Evropská Cestovní Pojišťovna, a.s.



Křížkova 237/36a, 186 00 Praha 8
tel.: 221 860 111
fax: 221 860 100
e-mail: ecp@evropska.cz
www.evropska.cz

generální ředitel: JUDr. Vladimír Krajíček
předseda představenstva: JUDr. Vladimír Krajíček
předseda dozorčí rady: Dr. Johann-Dietrich von Hülsen
podíl zahraniční účasti: 100 %
členství: 26. 10. 1993
datum zahájení činnosti: 16. 9. 1993

Exportní garanční a pojišťovací společnost, a.s.



Vodičkova 34/701, 111 21 Praha 1
tel.: 222 841 111
fax: 222 844 001
e-mail: info@egap.cz
www.egap.cz

generální ředitel: Ing. Karel Pleva, MBA
předseda představenstva: Ing. Karel Pleva, MBA
předseda dozorčí rady: Ing. Ivan Fuksa
podíl zahraniční účasti: 0 %
členství: 26. 10. 1993
datum zahájení činnosti: 1. 6. 1992

Generali Pojišťovna a.s.



Bělehradská 132, 120 84 Praha 2
tel.: 221 091 111
fax: 221 091 300
e-mail: servis@generali.cz
www.generali.cz

generální ředitel: Ing. Petr Kopecký
předseda představenstva: Ing. Štefan Tillinger
předseda dozorčí rady: Ing. Jaroslav Mlynář, CSc.
podíl zahraniční účasti: 0 %
členství: 26. 10. 1993
datum zahájení činnosti: 1. 12. 1993

Hasičská vzájemná pojišťovna, a.s.



Římská 2135/45, 120 00 Praha 2
tel.: 222 119 111
fax: 222 514 412
e-mail: info@hvp.cz
www.hvp.cz

generální ředitel: Ing. Josef Kubeš
předseda představenstva: Ing. Josef Kubeš
předseda dozorčí rady: Ing. Karel Richter
podíl zahraniční účasti: 0 %
členství: 26. 10. 1993
datum zahájení činnosti: 11. 11. 1992

**HDI Versicherung AG,
organizační složka**



Jugoslávská 29/620, 120 00 Praha 2
tel.: 220 190 211
fax: 220 190 299
e-mail: info@hdiczech.cz
www.hdiczech.cz

vedoucí organizační složky: Otokar Cudlman
předseda představenstva: Günther Weiß
předseda dozorčí rady: Jens Wohlthat
podíl zahraniční účasti: 100 %
členství: 21. 12. 1993
datum zahájení činnosti: 23. 11. 1996

**ING Životní pojišťovna N.V.,
pobočka pro Českou republiku**



Nádražní 344/25, 150 00 Praha 5
tel.: 257 471 111
fax: 257 473 555
e-mail: klient@ing.cz
www.ing.cz

generální ředitelka pro ČR a SR: Alexis Ann George
předsedkyně výkonné rady: Alexis Ann George
podíl zahraniční účasti: 100 %
členství: 26. 10. 1993
datum zahájení činnosti: 1. 6. 1992

Komerční pojišťovna, a.s.



Karolinská 650/1, 186 00 Praha 8
tel.: 222 095 111
fax: 222 095 999
e-mail: servis@komercpoj.cz

generální ředitel: Laurent Dunet
předseda představenstva: Laurent Dunet
předseda dozorčí rady: Philippe Marcel Perret
podíl zahraniční účasti: 51 %
členství: 20. 11. 1995
datum zahájení činnosti: 6. 11. 1995

Členové a jejich výsledky

**Kooperativa pojišťovna, a.s.,
Vienna Insurance Group**



Templová 747, 110 01 Praha 1
tel.: 221 000 111
fax: 222 322 633
e-mail: info@koop.cz
www.koop.cz

generální ředitel: Ing. Martin Diviš, MBA
předseda představenstva: Ing. Martin Diviš, MBA
předseda dozorčí rady: Dr. Günter Geyer
podíl zahraniční účasti: 89,65 % Vienna Insurance Group Wiener Städtische Versicherung AG
členství: 26. 10. 1993
datum zahájení činnosti: 1. 3. 1993

MAXIMA pojišťovna, a.s.



Na Dlouhém lánu 508, 160 00 Praha 6
tel.: 224 305 403
fax: 224 305 412
e-mail: info@maxima-as.cz
www.maxima-as.cz

ředitel pro strategický rozvoj: Ing. Milan Točina
předseda představenstva: Ing. Rudolf Bubla
předseda dozorčí rady: Ing. Jaromír Florián
podíl zahraniční účasti: 0 %
členství: 26. 3. 2009
datum zahájení činnosti: 1. 7. 1994

POJIŠŤOVNA CARDIF PRO VITA, a.s.



Na Rybníčku 1329/5, 120 00 Praha 2
tel.: 234 240 234
fax: 234 240 112
e-mail: czinfo@cardif.com
www.cardif.cz

generální ředitel: Ing. Zdeněk Jaroš
předseda představenstva: Ing. Zdeněk Jaroš
předsedkyně dozorčí rady: Isabella Fumagalli
podíl zahraniční účasti: 100 %
členství: 28. 11. 2000
datum zahájení činnosti: 11. 10. 1996

**Pojišťovna České spořitelny, a.s.,
Vienna Insurance Group**



nám. Republiky 115, 530 02 Pardubice
tel.: 466 051 111
fax: 466 051 380
e-mail: pojistovnacs@pojistovnacs.cz
www.pojistovnacs.cz

generální ředitel: RNDr. Petr Zapletal, MBA
předseda představenstva: RNDr. Petr Zapletal, MBA
předseda dozorčí rady: Ing. Martin Diviš, MBA
podíl zahraniční účasti: 90 %
členství: 26. 10. 1993
datum zahájení činnosti: 1. 1. 1993

Pojišťovna VZP, a.s.



Jankovcova 1566/2b, 170 00 Praha 7
tel.: 233 006 310
fax: 233 006 300
e-mail: info@pvzp.cz
www.pvzp.cz

výkonný ředitel: Robert Kareš, Ph. D., MBA
předseda představenstva:
MUDr. Pavel Horák, CSc., MBA
předseda dozorčí rady: Ing. Jiří Zahradník
podíl zahraniční účasti: 0 %
členství: 28. 3. 2007
datum zahájení činnosti: 1. 5. 2004

Slavia pojišťovna a.s.



Revoluční 1/655, 110 00 Praha 1
tel.: 255 790 111
fax: 255 790 199
e-mail: sekretariat@slavia-pojistovna.cz
www.slavia-pojistovna.cz

generální ředitel: Ing. Radek Žďárecký, MBA
předseda představenstva: Ing. Radek Žďárecký, MBA
předseda dozorčí rady: Ing. Jan Vlachý, Ph. D.
podíl zahraniční účasti: 0 %
členství: 20. 11. 1995
datum zahájení činnosti: 1. 6. 1994

Triglav pojišťovna, a.s.



TRIGLAV POJIŠŤOVNA, a.s.

Novobranská 544/1, 602 00 Brno
tel.: 542 425 000
fax: 542 217 910
e-mail: brno@triglav.cz
www.triglav.cz

generální ředitel: Ing. Petr Baný
předseda představenstva: Ing. Petr Baný
předseda dozorčí rady: Andrej Slapar
podíl zahraniční účasti: 100 %
členství: 26. 3. 2008
datum zahájení činnosti: 21. 8. 2000

UNIQA pojišťovna, a.s.



Evropská 136, 160 12 Praha 6
tel.: 225 393 111
fax: 225 393 777
e-mail: info@uniqa.cz
www.uniqa.cz

generální ředitel: Ing. Martin Žáček, CSc.
předseda představenstva: Ing. Martin Žáček, CSc.
předseda dozorčí rady: Dr. Gottfried Wanitschek
podíl zahraniční účasti: 100 %
členství: 26. 10. 1993
datum zahájení činnosti: 1. 7. 1993

Členové a jejich výsledky

VICTORIA VOLKSBANKEN pojišťovna, a.s.



Francouzská 28, 120 00 Praha 2
tel.: 221 585 111
fax: 221 585 555
e-mail: victoria@victoria.cz
www.victoria.cz

předseda představenstva: Dr. Ing. Pavel Chmelík
(od 30. 4. 2010), Mag. Karl Vosatka
předseda dozorčí rady: Mag. Karl Vosatka
podíl zahraniční účasti: 90 %
členství: 17. 3. 1998
datum zahájení činnosti: 23. 9. 1994

Wüstenrot pojišťovna a.s.



Na Hřebenech II 1718/8, 140 23 Praha 4
tel.: 257 092 155
fax: 257 092 605
e-mail: kontakt@wuestenrot.cz
www.wuestenrot.cz

generální ředitel: Pavel Vaněk
předseda představenstva: Pavel Vaněk
předseda dozorčí rady: Dr. Alexander Erdland
podíl zahraniční účasti: 100 %
členství: 29. 3. 2006
datum zahájení činnosti: 1. 1. 2006

Wüstenrot, životní pojišťovna, a.s.



Na Hřebenech II 1718/8, 140 23 Praha 4
tel.: 257 092 155
fax: 257 092 596
e-mail: kontakt@wuestenrot.cz
www.wuestenrot.cz

generální ředitel: Pavel Vaněk
předseda představenstva: Pavel Vaněk
předseda dozorčí rady: Dr. Alexander Erdland
podíl zahraniční účasti: 100 %
členství: 28. 11. 2000
datum zahájení činnosti: 21. 12. 1998

Přidružení členové

AIDA česká sekce Mezinárodního sdružení pro pojistné právo



Česká kancelář pojistitelů



Na Pankráci 123/1720, 140 00 Praha 4
tel.: 224 547 214
fax: 221 091 512
e-mail: eva.kozojedova@generali.cz

Na Pankráci 1724/129, 140 00 Praha 4
tel.: 221 413 111
fax: 257 322 370
e-mail: info@ckp.cz
www.ckp.cz

předsedkyně: Mgr. Eva Kozojedová
členství: 22. 2. 2000
datum zahájení činnosti: 1. 1. 1993

výkonný ředitel: JUDr. Ing. Jakub Hradec
předseda správní rady ČKP: Ing. Martin Diviš, MBA
předsedkyně kontrolní komise: Bohuslava Jiránková
členství: 22. 2. 2000
datum zahájení činnosti: 1. 1. 2000

Přehled pojistných produktů 2009

	Pojštění osob												Pojštění majetku a odpovědnosti za škody (občané)										
	Základní pojištění				Doplňkové pojištění				Ostatní				za škody (občané)										
	Pojištění pro případ smrti	Kapitálové životní pojištění	Důchodové pojištění	Pojištění pro děti a mládež	Investiční životní pojištění	Úrazové pojištění (+ přípojštění)	Zproštění od placení	Pojištění vážných chorob	Pojištění v případě hospitalizace	Pojištění v případě nemoci	Pojištění pro případ invalidity	Pojištění léčebných výloh v zahraničí	Jiná pojištění	Havarijní pojištění vozidel	Pojištění odpovědnosti z provozu vozidla ⁽¹⁾	Pojištění odpovědnosti za škodu způsobenou při výkonu povolání	Jiná pojištění odpovědnosti za škodu ⁽²⁾	Pojištění domácnosti	Pojištění rekreační domácnosti	Pojištění staveb ⁽³⁾	Pojištění pro cesty a pobyt	Pojištění právní ochrany	Jiná majetková pojištění
AEGON	•	•		•	•	•	•	•	•	•	•	•		•	•		•	•	•	•	•	•	•
ALLIANZ	•	•	•	•	•	•	•	•	•	•	•	•		•	•	•	•	•	•	•	•	•	•
AMCICO	•	•		•	•	•	•	•	•	•	•	•		•	•		•	•	•	•	•	•	•
AVIVA	•			•	•	•	•	•	•	•	•	•					•	•	•	•	•	•	•
AXA														•	•			•	•	•	•	•	•
AXA – ŽP	•	•		•	•	•	•	•	•	•	•	•										•	•
CARDIF	•					•	•	•	•	•	•	•										•	•
ČP	•	•	•		•	•	•	•	•	•	•	•		•	•	•	•	•	•	•	•	•	•
ČP ZDRAVÍ																							
ČPP	•	•	•	•	•	•	•	•	•	•	•	•		•	•	•	•	•	•	•	•	•	•
ČSOBP	•	•		•	•	•	•	•	•	•	•	•		•	•	•	•	•	•	•	•	•	•
D.A.S.																						•	•
DIRECT						•								•	•		•	•	•	•	•	•	•
EGAP																							
ECP																							
GP	•	•	•	•	•	•	•	•	•	•	•	•		•	•	•	•	•	•	•	•	•	•
HDI						•																	
HVP	•	•	•	•	•	•	•	•	•	•	•	•		•	•	•	•	•	•	•	•	•	•
ING	•	•	•	•	•	•	•	•	•	•	•	•											
KP	•	•	•	•	•	•	•	•	•	•	•	•											
KOOP	•	•	•	•	•	•	•	•	•	•	•	•		•	•	•	•	•	•	•	•	•	•
MAXIMA	•	•				•	•	•	•	•	•	•		•	•	•	•	•	•	•	•	•	•
PČS	•	•		•	•	•	•	•	•	•	•	•											
PVZP																							
SLAVIA							•	•	•	•	•	•		•	•	•	•	•	•	•	•	•	•
TRIGLAV						•								•	•	•	•	•	•	•	•	•	•
UNIQA							•	•	•	•	•	•		•	•	•	•	•	•	•	•	•	•
VICTORIA	•	•	•	•	•	•	•	•	•	•	•	•		•	•	•	•	•	•	•	•	•	•
WŮST					•	•	•	•	•	•	•	•		•	•	•	•	•	•	•	•	•	•
WŮST – ŽP	•	•	•	•	•	•	•	•	•	•	•	•											•

Stav k 31. 12. 2009

Podrobnější informace získáte na www.cap.cz

	Pojištění průmyslu a podnikatelů														Zemědělské pojištění								
	Živelní pojištění	Pojištění pro případ poškození vodou z vodovodního zařízení	Pojištění přerušení provozu	Pojištění pro případ škod způsobených krádeží či loupežným přepadením	Pojištění odpovědnosti za škodu	Pojištění All Risks ⁽¹⁾	Havarijní pojištění vozidel	Pojištění právní ochrany	Pojištění technických rizik ⁽⁵⁾	Zákonné pojištění odpovědnosti zaměstnavatele za škodu při pracovním úrazu nebo nemoci z povolání	Povinné pojištění odpovědnosti u vybraných povolání	Pojištění finančních rizik ⁽⁶⁾	Pojištění odpovědnosti managementu	Pojištění přepravy	Pojištění úvěrů ⁽⁷⁾	Pojištění odpovědnosti za výrobek	Pojištění říčních a námořních lodí	Pojištění letadel	Pojištění plodin	Pojištění hospodářských zvířat	Pojištění nákazy u hospodářských zvířat	Pojištění lesů	
AEGON																							
ALLIANZ	•	•	•	•	•	•	•	•	•	•	•	•	•	•	•	•	•	•	•	•	•	•	•
AMCICO																							
AVIVA																							
AXA																							
AXA – ŽP																							
CARDIF																							
ČP	•	•	•	•	•	•	•	•	•	•	•	•	•	•	•	•	•	•	•	•	•	•	•
ČP ZDRAVÍ																							
ČPP	•	•	•	•	•	•	•	•	•	•	•	•	•	•	•	•	•	•	•	•	•	•	•
ČSOBP	•	•	•	•	•	•	•	•	•	•	•	•	•	•	•	•	•	•	•	•	•	•	•
D.A.S.																							
DIRECT																							
EGAP																							
ECP																•							
GP	•	•	•	•	•	•	•	•	•	•	•	•	•	•	•	•	•	•	•	•	•	•	•
HDI	•	•	•	•	•	•	•	•	•	•	•	•	•	•	•	•	•	•	•	•	•	•	•
HVP	•	•	•	•	•	•	•	•	•	•	•	•	•	•	•	•	•	•	•	•	•	•	•
ING																							
KP																							
KOOP	•	•	•	•	•	•	•	•	•	•	•	•	•	•	•	•	•	•	•	•	•	•	•
MAXIMA	•	•	•	•	•	•	•	•	•	•	•	•	•	•	•	•	•	•	•	•	•	•	•
PČS																							
PVZP																							
SLAVIA	•	•	•	•	•	•	•	•	•	•	•	•	•	•	•	•	•	•	•	•	•	•	•
TRIGLAV	•	•	•	•	•	•	•	•	•	•	•	•	•	•	•	•	•	•	•	•	•	•	•
UNIQA	•	•	•	•	•	•	•	•	•	•	•	•	•	•	•	•	•	•	•	•	•	•	•
VICTORIA																							
WÜST	•	•	•	•	•	•	•	•	•	•	•	•	•	•	•	•	•	•	•	•	•	•	•
WÜST – ŽP																							

(1) – Pojištění odpovědnosti z provozu vozidla je nabízeno rovněž podnikatelům

(2) – Jiná pojištění odpovědnosti za škodu např. v běžném občanském životě

(3) – Pojištění staveb dokončených nebo nedokončených

(4) – Pojištění All risks pro případy poškození nebo zničení věci jakoukoliv událostí, rozsah tohoto pojištění je vymezen negativně jeho výlukami

(5) – Pojištění technických rizik – pojištění strojů a strojních zařízení, stavební a montážní pojištění, pojištění elektrotechniky

(6) – Pojištění finančních rizik – např. pojištění škod v bankách a v jiných finančních ústavech způsobených zpronevěrou, podvodem či paděláním

(7) – Pojištění úvěrů – obecná platební neschopnost, vývozní úvěr, hypoteční úvěr, podnikatelský úvěr, zemědělský úvěr

Použité zkratky

ČLENSKÉ POJIŠŤOVNY

AEGON	AEGON Pojišťovna, a.s.
ALLIANZ	Allianz pojišťovna, a.s.
AMCICO	Amcico poštovna a.s.
AVIVA	Aviva životní pojišťovna, a.s.
AXA – ŽP	AXA životní pojišťovna a.s.
AXA	AXA pojišťovna a.s.
CARDIF	POJIŠŤOVNA CARDIF PRO VITA, a.s.
ČP	Česká pojišťovna a.s.
ČP ZDRAVÍ	Česká pojišťovna ZDRAVÍ a.s.
ČPP	Česká podnikatelská pojišťovna, a.s., Vienna Insurance Group
ČSOBP	ČSOB Pojišťovna, a.s., člen holdingu ČSOB
D.A.S	D.A.S. pojišťovna právní ochrany, a.s.
DIRECT	Direct pojišťovna, a.s.
ECP	Evropská Cestovní Pojišťovna, a.s.
EGAP	Exportní garanční a pojišťovací společnost, a.s.

GP	Generali Pojišťovna a.s.
HVP	Hasičská vzájemná pojišťovna, a.s.
ING	ING Životní pojišťovna N.V., pobočka pro Českou republiku
KOOP	Kooperativa pojišťovna, a.s., Vienna Insurance Group
KP	Komerční pojišťovna, a.s.
MAXIMA	MAXIMA pojišťovna, a.s.
PČS	Pojišťovna České spořitelny, a.s., Vienna Insurance Group
PVZP	Pojišťovna VZP, a.s.
SLAVIA	Slavia pojišťovna a.s.
TRIGLAV	Triglav pojišťovna, a.s.
UNIQA	UNIQA pojišťovna, a.s.
VICTORIA	VICTORIA VOLKSBANKEN pojišťovna, a.s.
WÜST	Wüstenrot pojišťovna a.s. (převzala činnost Wüstenrot pojišťovny, pobočky pro ČR)
WÜST – ŽP	Wüstenrot, životní pojišťovna, a.s.

ČLENOVÉ SE ZVLÁŠTNÍM STATUTEM

AIDA	AIDA česká sekce Mezinárodního sdružení pro pojistné právo
ČKP	Česká kancelář pojistitelů

OSTATNÍ

CEA	Comité Européen des Assurances (Evropská pojišťovací a zajišťovací federace)
ČAP	Česká asociace pojišťoven
ČNB	Česká národní banka
ČR	Česká republika
ČSÚ	Český statistický úřad
EHP	Evropský hospodářský prostor
EK	Evropská komise
HDP	Hrubý domácí produkt
IAS/IFRS	International Accounting Standards/ International Financial Reporting Standards (Mezinárodní účetní standardy/Mezinárodní standardy finančního výkaznictví)
MF	Ministerstvo financí České republiky
NŽP	Neživotní pojištění
QIS	Quantitative Impact Study (kvantitativní dopadová studie)
ŽP	Životní pojištění

Š

stická

Statistická část

část

Sta

Pojistný trh České republiky

Č. ř.	Ukazatel	Jedn.	Celkem trh ČR			Podíl ČAP v %
			2009	2008	09/08	2009
1	CELKOVÉ VÝNOSY	tis. Kč	374 150 724	351 772 145	106,36	99,86
2	Předepsané pojistné celkem	tis. Kč	144 133 849	139 471 109	103,34	98,10
3	z toho: životní pojištění	tis. Kč	60 230 225	56 899 902	105,85	99,93
4	neživotní pojištění celkem	tis. Kč	83 903 624	82 571 207	101,61	96,79
5	z toho: úrazové pojištění	tis. Kč	2 678 178	2 398 477	111,66	91,75
6	pojištění budov a staveb obyvatel	tis. Kč	3 944 882	3 692 576	106,83	99,97
7	pojištění domácnosti	tis. Kč	2 510 195	2 409 286	104,19	99,98
8	pojištění odpovědnosti za škody obyvatel	tis. Kč	1 241 105	1 006 187	123,35	82,61
9	léčebné výlohy v zahraničí	tis. Kč	1 334 743	1 309 738	101,91	96,77
10	pojištění průmyslu a podnikatelů*)	tis. Kč	17 373 782	16 729 321	103,85	99,41
11	z toho – zemědělské pojištění **)	tis. Kč	1 017 028	1 112 389	91,43	100,00
12	havarijní pojištění vozidel celkem	tis. Kč	16 713 238	16 858 662	99,14	99,33
13	pojištění odpovědnosti z provozu vozidla	tis. Kč	24 367 313	23 948 009	101,75	98,56
14	zákonné pojištění odpovědnosti zaměstnavatele za škodu při pracovním úrazu nebo nemoci z povolání	tis. Kč	6 139 931	6 222 365	98,68	100,00
15	CELKOVÉ NÁKLADY	tis. Kč	358 645 125	342 333 799	104,76	99,84
16	VÝSLEDEK (po zdanění)	tis. Kč	15 505 599	9 438 346	164,28	100,18
17	POČET ZAMĚSTNANCŮ	osoby	14 559	14 726	98,87	96,06

Pramen: ČAP s využitím souhrnných údajů ČNB a dostupných údajů poskytnutých ostatními pojišťovnami

*) zahrnuje zejména pojištění majetku, všeobecné odpovědnosti, úvěrů, kromě havarijního pojištění vozidel, pojištění odpovědnosti z provozu vozidla a zákonného pojištění odpovědnosti zaměstnavatele za škodu při pracovním úrazu nebo nemoci z povolání

**) členové ČAP

Poznámka: Seznam všech tuzemských pojišťoven a poboček působících na území ČR naleznete na www.cnb.cz.

Výsledky členů

A. Celkové výsledky

Č. ř.	Ukazatel	Jedn.	2009	2008	2007	09/08	08/07
1	Celkové výnosy	tis. Kč	373 620 889	351 281 352	328 019 913	106,36	107,09
2	Celkové náklady	tis. Kč	358 086 732	341 951 386	315 722 931	104,72	108,31
3	Zisk nebo ztráta za účetní období	tis. Kč	15 534 159	9 329 966	12 296 982	166,50	75,87
4	Předepsané pojistné celkem	tis. Kč	141 398 538	137 160 731	130 351 801	103,09	105,22
5	Základní kapitál	tis. Kč	19 372 982	18 276 336	17 563 336	106,00	104,06
6	Fondy	tis. Kč	53 062 507	44 843 028	39 151 302	118,33	114,54
7	Technické rezervy – neživotní pojištění	tis. Kč	74 230 727	73 569 721	68 189 030	100,90	107,89
8	Technické rezervy – životní pojištění	tis. Kč	222 462 395	204 842 911	197 408 214	108,60	103,77
9	z toho: je-li nositelem investičního rizika pojistník	tis. Kč	42 554 895	29 388 794	26 901 543	144,80	109,25
10	Počet zaměstnanců celkem	osoby	13 985	14 370	14 108	97,32	101,86
11	z toho: zaměstnanci obchodní služby celkem	osoby	5 505	5 938	5 770	92,71	102,91
12	z toho: zaměstnanci, kteří sjednávají pojištění	osoby	3 362	3 678	3 541	91,41	103,87
13	Pojišťovací zprostředkovatelé vykonávající činnost jménem a na účet pouze jedné pojišťovny celkem	počet	17 994	18 731	16 696	96,07	112,19
14	z toho: výhradní pojišťovací agenti	počet	11 751	10 942	9 894	107,39	110,59
15	vázání pojišťovací zprostředkovatelé	počet	4 768	5 665	5 549	84,17	102,09
16	Počet smluv ve kmeni celkem	ks	25 907 050	24 878 619	23 877 720	104,13	104,19
17	v tom: životní pojištění celkem	ks	6 979 048	7 010 253	6 954 496	99,55	100,80
18	z toho: běžně placené smlouvy	ks	6 050 124	6 232 367	6 290 460	97,08	99,08
19	neživotní pojištění celkem	ks	18 928 002	17 868 366	16 923 224	105,93	105,58

řádek č. 1 účtová třída 6

řádek č. 2 účtová třída 5

řádek č. 3 rozdíl řádků 1 a 2

řádek č. 4 zaučtovávaný objem pojistného předepsaného klientovi k úhradě podle splatnosti za určité období – syntetický účet 601 a 621

řádek č. 5 hodnota z rozvahy (bilance) – položka pasiv A.I

řádek č. 6 hodnota z rozvahy (bilance) – položky pasiv A.II – A.VII

řádek č. 7 hodnota z rozvahy (bilance) z položky pasiv C – pouze údaje za neživotní pojištění

řádek č. 8 hodnota z rozvahy (bilance) z položky pasiv C – pouze údaje za životní pojištění + hodnota z rozvahy (bilance) z položky pasiv D

řádek č. 9 hodnota z rozvahy (bilance) z položky pasiv D

řádek č. 10 průměrný evidenční počet zaměstnanců přepočtený za dané období

řádek č. 11 průměrný evidenční počet zaměstnanců přepočtený za dané období – obchodní služba

řádek č. 12 zaměstnanci vykazující obchodní produkci

řádek č. 16 – 19 pojistným kmenem se rozumí soubor uzavřených pojistných smluv, které jsou platné a účinné k danému datu

řádek č. 18 pojistným kmenem běžně placených smluv životního pojištění se rozumí soubor uzavřených pojistných smluv, které jsou platné a účinné k danému datu, placených opakovaně (měsíčně, čtvrtletně, pololetně, ročně či jinak)

B. Rozvaha, výkaz zisku a ztráty

Č. ř.	AKTIVA	Jedn.	2009	2008	2007	09/08	08/07
A.	Pohledávky za upsaný základní kapitál	tis. Kč	300 000	0	74 200	-	-
B.	Dlouhodobý nehmotný majetek, z toho:	tis. Kč	2 221 101	2 108 402	2 672 076	105,35	78,91
a)	zřizovací výdaje	tis. Kč	3 741	7 731	11 951	48,39	64,69
b)	goodwill	tis. Kč	95 040	55 725	670 678	170,55	8,31
C.	Finanční umístění (investice)	tis. Kč	319 038 376	302 850 121	284 837 409	105,35	106,32
I.	Pozemky a stavby (nemovitosti), z toho:	tis. Kč	4 606 665	5 068 774	4 735 152	90,88	107,05
a)	provozní nemovitosti	tis. Kč	4 000 643	4 228 111	3 598 045	94,62	117,51
II.	Finanční umístění v podnikatelských seskupeních	tis. Kč	13 354 889	13 880 270	11 582 685	96,21	119,84
1.	Podíly v ovládaných osobách	tis. Kč	11 636 253	12 483 104	9 311 665	93,22	134,06
2.	Dluhové cenné papíry vydané ovládanými osobami a půjčky těmto osobám	tis. Kč	84 249	24 041	213 028	350,44	11,29
3.	Podíly s podstatným vlivem	tis. Kč	1 110 690	875 750	1 569 063	126,83	55,81
4.	Dluhové cenné papíry vydané osobami, ve kterých má účetní jednotka podstatný vliv, a půjčky těmto osobám	tis. Kč	523 697	497 377	488 929	105,29	101,73
III.	Jiná finanční umístění	tis. Kč	301 076 246	283 900 427	268 519 015	106,05	105,73
1.	Akcie a ostatní cenné papíry s proměnlivým výnosem, ostatní podíly	tis. Kč	17 245 347	23 219 390	29 071 525	74,27	79,87
2.	Dluhové cenné papíry	tis. Kč	250 819 041	226 853 171	205 287 026	110,56	110,51
3.	Finanční umístění v investičních sdruženích	tis. Kč	370 864	507 188	476 474	73,12	106,45
5.	Ostatní půjčky	tis. Kč	4 452 916	2 995 428	6 786 881	148,66	44,14
6.	Depozita u finančních institucí	tis. Kč	25 952 786	29 156 366	25 810 909	89,01	112,96
7.	Ostatní finanční umístění	tis. Kč	2 235 292	1 168 886	1 086 200	191,23	107,61
IV.	Depozita při aktivním zajištění	tis. Kč	576	650	558	88,62	116,49

Výsledky členů

Č. ř.	AKTIVA – pokračování	Jedn.	2009	2008	2007	09/08	08/07
D.	Finanční umístění životního pojištění, je-li nositelem investičního rizika pojistník	tis. Kč	42 566 844	29 474 003	26 970 891	144,42	109,28
E.	Dlužníci	tis. Kč	23 713 014	27 254 081	24 773 057	87,01	110,02
I.	Pohledávky z operací přímého pojištění	tis. Kč	9 291 159	11 517 422	9 963 592	80,67	115,60
1.	Pojistníci	tis. Kč	8 897 053	11 166 399	9 703 341	79,68	115,08
2.	Zprostředkovatelé	tis. Kč	394 106	351 023	260 251	112,27	134,88
II.	Pohledávky z operací zajištění	tis. Kč	4 182 112	2 909 539	4 564 367	143,74	63,74
III.	Ostatní pohledávky	tis. Kč	10 239 743	12 827 121	10 245 098	79,83	125,20
F.	Ostatní aktiva	tis. Kč	3 665 781	3 322 057	4 017 429	110,35	82,69
I.	Dlouhodobý hmotný majetek, jiný než pozemky a stavby (nemovitosti), a zásoby	tis. Kč	1 271 481	1 438 556	2 197 578	88,39	65,46
II.	Hotovost na účtech u finančních institucí a hotovost v pokladně	tis. Kč	2 391 915	1 882 336	1 819 851	127,07	103,43
III.	Jiná aktiva	tis. Kč	2 385	1 166	0	204,55	–
G.	Přechodné účty aktiv	tis. Kč	9 788 526	9 051 358	7 212 981	108,14	125,49
I.	Naběhlé úroky a předem placené nájemné	tis. Kč	55 055	68 947	95 669	79,85	72,07
II.	Odložené pořizovací náklady na pojistné smlouvy, v tom odděleně:	tis. Kč	7 570 530	6 869 840	5 438 356	110,20	126,32
a)	v životním pojištění	tis. Kč	5 356 624	4 610 321	3 429 314	116,19	134,44
b)	v neživotním pojištění	tis. Kč	2 213 906	2 259 520	2 009 042	97,98	112,47
III.	Ostatní přechodné účty aktiv, z toho:	tis. Kč	2 162 941	2 112 573	1 678 956	102,38	125,83
a)	dohadné položky aktivní	tis. Kč	894 723	978 880	440 816	91,40	222,06
	AKTIVA CELKEM	tis. Kč	401 293 642	374 060 029	350 558 045	107,28	106,70

Č. ř.	PASIVA	Jedn.	2009	2008	2007	09/08	08/07
A.	Vlastní kapitál	tis. Kč	72 435 488	63 119 364	56 714 638	114,76	111,29
I.	Základní kapitál, z toho:	tis. Kč	19 372 982	18 276 336	17 563 336	106,00	104,06
a)	změny základního kapitálu	tis. Kč	450 000	138 000	126 000	326,09	109,52
b)	vlastní akcie nebo vlastní zatímní listy, vlastní obchodní podíly	tis. Kč	0	0	0	-	-
II.	Emisní ažio	tis. Kč	1 389 769	1 398 026	462 014	99,41	302,59
III.	Rezervní fond na nové ocenění	tis. Kč	0	0	0	-	-
IV.	Ostatní kapitálové fondy	tis. Kč	10 992 844	9 282 905	7 704 471	118,42	120,49
V.	Rezervní fond a ostatní fondy ze zisku	tis. Kč	11 412 467	9 808 085	7 732 081	116,36	126,85
VI.	Nerozdělený zisk minulých účetních období nebo neuhrazená ztráta minulých účetních období	tis. Kč	13 733 274	15 024 052	10 946 572	91,41	137,25
VII.	Zisk nebo ztráta běžného účetního období	tis. Kč	15 534 152	9 329 960	12 306 164	166,50	75,82
B.	Podřízená pasiva	tis. Kč	252 836	252 828	251 973	100,00	100,34
C.	Technické rezervy	tis. Kč	254 138 225	249 023 835	238 695 702	102,05	104,33
a)	hrubá výše	tis. Kč	278 836 232	273 519 351	262 254 877	101,94	104,30
b)	podíl zajišťovatelů	tis. Kč	24 698 007	24 495 516	23 559 175	100,83	103,97
1.	Rezerva na nezasloužené pojistné	tis. Kč	18 117 810	18 619 660	17 494 986	97,30	106,43
a)	hrubá výše	tis. Kč	22 347 852	22 917 210	21 704 853	97,52	105,59
b)	podíl zajišťovatelů	tis. Kč	4 230 042	4 297 550	4 209 867	98,43	102,08
2.	Rezerva pojistného životních pojištění	tis. Kč	169 186 472	165 604 118	160 889 929	102,16	102,93
a)	hrubá výše	tis. Kč	169 233 535	165 646 256	160 937 468	102,17	102,93
b)	podíl zajišťovatelů	tis. Kč	47 063	42 138	47 539	111,69	88,64
3.	Rezerva na pojistná plnění	tis. Kč	53 729 565	49 095 706	46 373 398	109,44	105,87
a)	hrubá výše	tis. Kč	73 986 793	68 893 850	65 272 962	107,39	105,55
b)	podíl zajišťovatelů	tis. Kč	20 257 228	19 798 144	18 899 564	102,32	104,75
4.	Rezerva na prémie a slevy	tis. Kč	1 815 454	1 499 647	1 249 840	121,06	119,99
a)	hrubá výše	tis. Kč	1 882 266	1 533 547	1 296 745	122,74	118,26
b)	podíl zajišťovatelů	tis. Kč	66 812	33 900	46 905	197,09	72,27
5.	Výrovnávací rezerva	tis. Kč	3 287 623	5 086 465	4 762 619	64,63	106,80
a)	hrubá výše	tis. Kč	3 287 623	5 086 465	4 762 619	64,63	106,80
6.	Rezerva na splnění závazků z použité technické úrokové míry	tis. Kč	2 266 779	3 562 400	2 002 667	63,63	177,88

Výsledky členů

Č. ř.	PASIVA – pokračování	Jedn.	2009	2008	2007	09/08	08/07
7.	Rezerva pojistného neživotních pojištění	tis. Kč	318 014	283 843	245 531	112,04	115,60
a)	hrubá výše	tis. Kč	318 494	284 416	245 585	111,98	115,81
b)	podíl zajišťovatelů	tis. Kč	480	573	54	83,77	1 061,11
8.	Rezerva na splnění závazků z ručení za závazky České kanceláře pojistitelů		4 803 496	4 860 778	4 709 316	98,82	103,22
9.	Jiné rezervy	tis. Kč	613 012	411 218	967 416	149,07	42,51
a)	hrubá výše	tis. Kč	709 394	734 429	1 322 662	96,59	55,53
b)	podíl zajišťovatelů	tis. Kč	96 382	323 211	355 246	29,82	90,98
D.	Technická rezerva životních pojištění, je-li nositelem investičního rizika pojistník	tis. Kč	42 554 895	29 388 794	26 901 543	144,80	109,25
a)	hrubá výše	tis. Kč	42 554 895	29 388 794	26 901 543	144,80	109,25
b)	podíl zajišťovatelů	tis. Kč	0	0	0	–	–
E.	Rezervy na ostatní rizika a ztráty	tis. Kč	3 447 841	1 783 527	1 851 843	193,32	96,31
1.	Rezerva na důchody a podobné závazky	tis. Kč	2 855	2 923	6 111	97,67	47,83
2.	Rezerva na daně	tis. Kč	3 009 536	1 292 116	1 263 048	232,92	102,30
3.	Ostatní rezervy	tis. Kč	435 450	488 488	582 684	89,14	83,83
F.	Depozita při pasivním zajištění	tis. Kč	684 241	178 304	183 316	383,75	97,27
G.	Věřitelé	tis. Kč	21 425 202	23 723 343	18 617 933	90,31	127,42
I.	Závazky z operací přímého pojištění	tis. Kč	8 893 895	9 082 363	7 830 091	97,92	115,99
II.	Závazky z operací zajištění	tis. Kč	7 118 240	5 540 108	6 094 574	128,49	90,90
III.	Výpůjčky zaručené dluhopisem	tis. Kč	0	0	0	–	–
IV.	Závazky vůči finančním institucím	tis. Kč	60 791	268	500	22 696,24	53,57
V.	Ostatní závazky, z toho:	tis. Kč	5 174 340	8 858 197	4 559 391	58,41	194,28
a)	daňové závazky a závazky ze sociálního zabezpečení	tis. Kč	640 948	829 583	1 273 412	77,26	65,15
VI.	Garanční fond Kanceláře	tis. Kč	177 936	242 407	133 377	73,40	181,75
H.	Přechodné účty pasiv	tis. Kč	6 354 914	6 590 034	7 341 097	96,43	89,77
I.	Výdaje příštích období a výnosy příštích období	tis. Kč	1 872 521	2 314 757	2 969 662	80,89	77,95
II.	Ostatní přechodné účty pasiv, z toho:	tis. Kč	4 482 393	4 275 277	4 371 435	104,84	97,80
a)	dohadné položky pasivní	tis. Kč	4 465 593	4 267 641	4 368 036	104,64	97,70
	PASIVA CELKEM	tis. Kč	401 293 642	374 060 029	350 558 045	107,28	106,70

I.	TECHNICKÝ ÚČET K NEŽIVOTNÍMU POJIŠTĚNÍ	Jedn.	2009	2008	2007	09/08	08/07
1.	Zasloužené pojistné, očištěné od zajištění:	tis. Kč	60 106 433	56 897 416	53 596 846	105,64	106,16
a)	předepsané hrubé pojistné	tis. Kč	81 212 599	80 272 441	76 232 266	101,17	105,30
b)	pojistné postoupené zajišťovatelům	tis. Kč	21 526 459	22 013 607	20 415 220	97,79	107,83
c)	změna stavu hrubé výše rezervy na nezasloužené pojistné (+/-)	tis. Kč	-488 961	1 557 105	2 129 317	-	73,13
d)	změna stavu rezervy na nezasloužené pojistné, podíl zajišťovatelů (+/-)	tis. Kč	-68 667	195 686	-90 883	-	-
2.	Převedené výnosy z finančního umístění (investic) z Netechnického účtu	tis. Kč	3 890 012	272 037	910 964	1 429,96	29,86
3.	Ostatní technické výnosy, očištěné od zajištění	tis. Kč	6 369 100	6 984 256	5 436 704	91,19	128,46
4.	Náklady na pojistná plnění, očištěné od zajištění	tis. Kč	36 095 399	31 336 609	30 663 710	115,19	102,19
a)	náklady na pojistná plnění:	tis. Kč	31 890 926	28 626 742	27 199 051	111,40	105,25
aa)	hrubá výše	tis. Kč	41 211 511	38 276 745	36 128 515	107,67	105,95
ab)	podíl zajišťovatelů	tis. Kč	9 320 586	9 650 004	8 929 465	96,59	108,07
b)	změna stavu rezervy na pojistná plnění	tis. Kč	4 204 473	2 709 867	3 464 659	155,15	78,21
ba)	hrubá výše	tis. Kč	4 660 380	2 750 861	3 712 971	169,42	74,09
bb)	podíl zajišťovatelů	tis. Kč	455 907	40 993	248 312	1 112,15	16,51
5.	Změny stavu ostatních technických rezerv, očištěné od zajištění (+/-)	tis. Kč	99 613	223 508	-10 932	44,57	-
6.	Prémie a slevy, očištěné od zajištění	tis. Kč	3 030 190	1 800 525	1 248 663	168,29	144,20
7.	Čistá výše provozních nákladů:	tis. Kč	17 454 546	16 008 425	14 781 495	109,03	108,30
a)	pořizovací náklady na pojistné smlouvy	tis. Kč	12 887 006	12 286 390	11 592 357	104,89	105,99
b)	změna stavu časově rozlišených pořizovacích nákladů (+/-)	tis. Kč	79 295	-75 930	-296 596	-	-
c)	správní režie	tis. Kč	9 274 978	8 889 688	8 532 439	104,33	104,19
d)	provize od zajišťovatelů a podíly na ziscích (-)	tis. Kč	4 786 732	5 091 724	5 046 704	94,01	100,89
8.	Ostatní technické náklady, očištěné od zajištění	tis. Kč	8 541 627	9 890 462	8 104 491	86,36	122,04
9.	Změna stavu vyrovnávací rezervy (+/-)	tis. Kč	-1 798 654	334 360	308 270	-	108,46
10.	Mezisosčet, zůstatek (výsledek) Technického účtu k neživotnímu pojištění	tis. Kč	6 942 828	4 559 823	4 848 818	152,26	94,04

Výsledky členů

II.	TECHNICKÝ ÚČET K ŽIVOTNÍMU POJIŠTĚNÍ	Jedn.	2009	2008	2007	09/08	08/07
1.	Zasloužené pojistné, očištěné od zajištění:	tis. Kč	58 827 225	55 623 111	53 046 741	105,76	104,86
a)	předepsané hrubé pojistné	tis. Kč	60 185 939	56 888 290	54 119 535	105,80	105,12
b)	pojistné postoupené zajišťovatelům (-)	tis. Kč	1 512 831	1 452 283	1 368 134	104,17	106,15
c)	změna rezervy na nezasloužené pojistné, očištěné od zajišťovatelů (+/-)	tis. Kč	-154 116	-187 104	-295 340	-	-
2.	Výnosy z finančního umístění (investic):	tis. Kč	25 666 495	26 208 122	21 647 820	97,93	121,07
a)	výnosy z podílů se zvláštním uvedením těch, které pocházejí z ovládaných osob	tis. Kč	802 076	184 049	155 087	435,79	118,67
b)	výnosy z ostatního finančního umístění (investic), se zvláštním uvedením těch, které pocházejí z ovládaných osob, v tom:	tis. Kč	10 712 048	8 834 170	10 788 561	121,26	81,88
ba)	výnosy z pozemků a staveb nemovitostí	tis. Kč	92 157	120 039	244 345	76,77	49,13
bb)	výnosy z ostatních investic	tis. Kč	10 619 891	8 714 131	10 544 217	121,87	82,64
c)	změny hodnoty finančního umístění (investic)	tis. Kč	780 660	1 445 497	1 221 526	54,01	118,34
d)	výnosy z realizace finančního umístění (investic)	tis. Kč	13 371 713	15 744 407	9 482 648	84,93	166,03
3.	Přírůstky hodnoty finančního umístění (investic)	tis. Kč	11 658 701	8 814 860	3 248 271	132,26	271,37
4.	Ostatní technické výnosy, očištěné od zajištění	tis. Kč	1 239 009	1 113 368	897 835	111,28	124,01
5.	Náklady na pojistná plnění, očištěné od zajištění:	tis. Kč	33 426 967	30 898 326	25 281 455	108,18	122,22
a)	náklady na pojistná plnění:	tis. Kč	33 033 081	30 272 814	24 869 241	109,12	121,73
aa)	hrubá výše	tis. Kč	33 397 523	30 575 921	25 195 289	109,23	121,36
ab)	podíl zajišťovatelů	tis. Kč	364 442	303 106	326 049	120,24	92,96
b)	změna stavu rezervy na pojistná plnění (+/-):	tis. Kč	393 886	625 512	412 214	62,97	151,74
ba)	hrubá výše	tis. Kč	398 452	662 131	392 677	60,18	168,62
bb)	podíl zajišťovatelů	tis. Kč	4 565	36 619	-19 536	12,47	-

II.	TECHNICKÝ ÚČET K ŽIVOTNÍMU POJIŠTĚNÍ	Jedn.	2009	2008	2007	09/08	08/07
6.	Změna stavu ostatních technických rezerv, očištěná od zajištění (+/-)	tis. Kč	15 616 019	8 458 046	14 443 448	184,63	58,56
a)	rezervy v životním pojištění	tis. Kč	4 585 521	5 119 993	10 690 426	89,56	47,89
aa)	změna stavu hrubé výše	tis. Kč	4 590 349	5 115 114	10 696 665	89,74	47,82
ab)	podíl zajišťovatelů	tis. Kč	4 828	-4 879	6 238	-	-
b)	ostatní technické rezervy, očištěné od zajištění	tis. Kč	11 030 498	3 338 054	3 753 022	330,45	88,94
7.	Prémie a slevy, očištěné od zajištění	tis. Kč	689 453	93 465	108 163	737,66	86,41
8.	Čistá výše provozních nákladů:	tis. Kč	13 842 931	12 992 966	11 933 759	106,54	108,88
a)	pořizovací náklady na pojistné smlouvy	tis. Kč	10 028 497	9 522 314	8 532 700	105,32	111,60
b)	změna stavu časově rozlišených pořizovacích nákladů (+/-)	tis. Kč	-709 397	-1 039 621	-1 348 024	-	-
c)	správní režie	tis. Kč	4 905 250	4 875 084	5 095 474	100,62	95,67
d)	provize od zajišťovatelů a podíly na ziscích	tis. Kč	381 419	364 811	346 391	104,55	105,32
9.	Náklady na finanční umístění (investice):	tis. Kč	13 962 894	19 451 955	12 330 046	71,78	157,76
a)	náklady na správu finančního umístění (investic), včetně úroků	tis. Kč	881 076	821 825	1 230 365	107,21	66,80
b)	změna hodnoty finančního umístění (investic)	tis. Kč	-139 516	412 582	205 085	-	201,18
c)	náklady spojené s realizací finančního umístění (investic)	tis. Kč	13 221 336	18 217 549	10 894 598	72,57	167,22
10.	Úbytky hodnoty finančního umístění (investic)	tis. Kč	5 904 729	18 340 740	8 527 677	32,19	215,07
11.	Ostatní technické náklady, očištěné od zajištění	tis. Kč	1 396 316	1 032 872	669 908	135,19	154,18
12.	Převod výnosů z finančního umístění (investic) na Netechnický účet	tis. Kč	1 076 017	543 172	301 563	198,10	180,12
13.	Mezisoučet, zůstatek (výsledek) Technického účtu k životnímu pojištění	tis. Kč	11 476 106	-52 080	5 244 649	-	-

Výsledky členů

III.	NETECHNICKÝ ÚČET	Jedn.	2009	2008	2007	09/08	08/07
1.	Výsledek Technického účtu k neživotnímu pojištění	tis. Kč	6 942 828	4 559 823	4 848 818	152,26	94,04
2.	Výsledek Technického účtu k životnímu pojištění	tis. Kč	11 476 106	-52 080	5 244 649	-	-
3.	Výnosy z finančního umístění (investic):	tis. Kč	9 734 452	17 663 798	14 354 658	55,11	123,05
a)	výnosy z podílů se zvláštním uvedením těch, které pocházejí z ovládaných osob	tis. Kč	90 436	462 817	2 320 780	19,54	19,94
b)	výnosy z ostatního finančního umístění (investic), se zvláštním uvedením těch, které pocházejí z ovládaných osob, v tom:	tis. Kč	1 769 561	2 528 176	2 600 532	69,99	97,22
ba)	výnosy z pozemků a staveb (nemovitostí)	tis. Kč	128 478	132 898	130 122	96,67	102,13
bb)	výnosy z ostatních investic	tis. Kč	1 641 083	2 395 279	2 470 412	68,51	96,96
c)	změny hodnoty finančního umístění (investic), z toho:	tis. Kč	2 389 028	1 962 827	1 253 386	121,71	156,60
c1)	přírůstky hodnoty finančního umístění	tis. Kč	86 422	33 915	13 270	254,82	255,58
d)	výnosy z realizace finančního umístění (investic)	tis. Kč	5 485 429	12 709 979	8 179 961	43,16	155,38
4.	Převedené výnosy finančního umístění (investic) z Technického účtu k životnímu pojištění	tis. Kč	1 076 017	543 172	301 563	198,10	180,12
5.	Náklady na finanční umístění (investice):	tis. Kč	6 256 408	10 444 414	7 938 685	59,90	131,56
a)	náklady na správu finančního umístění (investic), včetně úroků	tis. Kč	129 696	308 689	480 442	42,02	64,25
b)	změna hodnoty finančního umístění (investic), z toho:	tis. Kč	746 180	3 342 291	1 392 152	22,33	240,08
b1)	úbytky hodnoty finančního umístění	tis. Kč	36 161	45 016	28 564	80,33	157,60
c)	náklady spojené s realizací finančního umístění (investic)	tis. Kč	5 380 533	6 793 437	6 066 093	79,20	111,99
6.	Převod výnosů z finančního umístění (investic) na Technický účet k neživotnímu pojištění	tis. Kč	3 890 012	272 037	910 965	1 429,95	29,86
7.	Ostatní výnosy	tis. Kč	724 622	2 006 679	1 363 201	36,11	147,20
8.	Ostatní náklady	tis. Kč	679 236	2 617 824	1 480 856	25,95	176,78
9.	Daň z příjmů z běžné činnosti	tis. Kč	3 656 335	2 017 475	3 349 050	181,23	60,24
10.	Zisk nebo ztráta z běžné činnosti po zdanění	tis. Kč	15 472 035	9 369 643	12 433 335	165,13	75,36
11.	Mimořádné výnosy	tis. Kč	117 777	60 679	69 022	194,10	87,91
12.	Mimořádné náklady	tis. Kč	13 293	35 967	21 687	36,96	165,85
13.	Mimořádný zisk nebo ztráta	tis. Kč	104 484	24 712	47 336	422,81	52,21
14.	Daň z příjmů z mimořádné činnosti	tis. Kč	16 634	1 815	2 789	916,71	65,07
15.	Ostatní daně neuvedené v předcházejících položkách	tis. Kč	25 726	62 575	180 902	41,11	34,59
16.	Zisk nebo ztráta za účetní období	tis. Kč	15 534 159	9 329 966	12 296 982	166,50	75,87

C. Předepsané pojistné

Č. ř.	Ukazatel	Jedn.	2009	2008	2007	09/08	08/07
1	Předepsané pojistné celkem	tis. Kč	141 398 538	137 160 731	130 351 801	103,09	105,22
2	Neživotní pojištění celkem	tis. Kč	81 212 598	80 272 441	76 232 266	101,17	105,30
3	v tom: Pojištění úrazu	tis. Kč	2 457 283	2 289 243	2 092 401	107,34	109,41
4	Pojištění nemoci (soukromé zdravotní pojištění)	tis. Kč	1 780 087	1 586 263	1 230 990	112,22	128,86
5	Havarijní pojištění pozemních vozidel kromě kolejových	tis. Kč	16 601 128	16 789 857	16 136 890	98,88	104,05
6	Havarijní pojištění kolejových vozidel	tis. Kč	15 139	9 851	7 245	153,68	135,97
7	Havarijní pojištění letadel	tis. Kč	123 841	113 780	119 963	108,84	94,85
8	Havarijní pojištění námořních a říčních plavidel	tis. Kč	14 165	21 317	13 488	66,45	158,05
9	Pojištění přepravovaného nákladu	tis. Kč	310 087	400 619	398 708	77,40	100,48
10	Pojištění majetku podle odvětví 8	tis. Kč	10 422 563	9 903 791	9 987 328	105,24	99,16
11	z toho: občanská pojištění	tis. Kč	3 645 556	3 352 356	3 222 780	108,75	104,02
12	z toho: pojištění požáru	tis. Kč	1 031 428	911 175	874 639	113,20	104,18
13	podnikatelská pojištění	tis. Kč	6 777 008	6 551 436	6 764 548	103,44	96,85
14	z toho: pojištění požáru	tis. Kč	3 508 647	3 412 247	3 531 712	102,83	96,62
15	pojištění zvířat a nákaz	tis. Kč	5 156	5 362	5 681	96,16	94,38
16	pojištění plodin a lesů	tis. Kč	186 051	206 449	171 867	90,12	120,12
17	Pojištění majetku podle odvětví 9	tis. Kč	7 829 749	7 515 543	6 642 238	104,18	113,15
18	z toho: občanská pojištění	tis. Kč	2 811 127	2 671 540	2 495 818	105,22	107,04
19	z toho: pojištění krádeže	tis. Kč	1 386 570	1 268 166	1 247 759	109,34	101,64
20	podnikatelská pojištění	tis. Kč	5 018 624	4 844 004	4 146 420	103,60	116,82
21	z toho: pojištění krádeže	tis. Kč	1 030 445	1 052 006	1 022 718	97,95	102,86
22	pojištění zvířat a nákaz	tis. Kč	263 880	279 821	289 674	94,30	96,60
23	pojištění plodin a lesů	tis. Kč	561 941	620 757	499 083	90,53	124,38
24	Pojištění odpovědnosti podle odvětví 10	tis. Kč	24 364 754	23 942 110	23 115 233	101,77	103,58
25	z toho: pojištění odpovědnosti podle zákona č. 168/1999 Sb.	tis. Kč	24 017 077	23 621 838	22 695 591	101,67	104,08
26	Pojištění odpovědnosti z provozu letadel	tis. Kč	76 864	69 174	123 023	111,12	56,23
27	Pojištění odpovědnosti z provozu lodí	tis. Kč	9 772	7 724	8 210	126,51	94,09

Výsledky členů

Č. ř.	Ukazatel	Jedn.	2009	2008	2007	09/08	08/07
28	Všeobecné pojištění odpovědnosti za škodu	tis. Kč	11 222 381	11 038 215	10 131 991	101,67	108,94
29	z toho: zákonné pojištění odpovědnosti zaměstnavatele	tis. Kč	6 139 931	6 222 365	5 675 928	98,68	109,63
30	podnikatelská pojištění	tis. Kč	3 762 793	3 606 335	3 329 308	104,34	108,32
31	Pojištění úvěrů	tis. Kč	1 492 871	2 426 916	2 339 892	61,51	103,72
32	Pojištění záruky (kauce)	tis. Kč	104 277	118 131	178 589	88,27	66,15
33	Pojištění různých finančních ztrát	tis. Kč	1 181 095	1 058 161	1 181 444	111,62	89,57
34	z toho: pojištění ztrát způsobených přerušením provozu	tis. Kč	448 239	428 545	405 342	104,60	105,72
35	Pojištění právní ochrany	tis. Kč	283 209	272 425	246 399	103,96	110,56
36	Pojištění pomoci osobám v nouzi během cestování nebo pobytu mimo místo svého trvalého bydliště	tis. Kč	1 698 709	1 813 504	1 595 029	93,67	113,70
37	Aktivní zajištění	tis. Kč	1 224 630	895 821	683 210	136,70	131,12
38	Životní pojištění celkem	tis. Kč	60 185 940	56 888 290	54 119 535	105,80	105,12
39	v tom: běžně placené	tis. Kč	41 896 746	39 977 546	37 097 746	104,80	107,76
40	jednorázově placené	tis. Kč	18 289 193	16 910 744	17 021 789	108,15	99,35
41	z toho: jednorázově placené spojené s existující běžně placenou smlouvou (předplácení, mim. pojistné ...)	tis. Kč	4 296 375	4 555 562	5 672 781	94,31	80,31
42	samostatně jednorázově placené celkem (vč. návratného vkladu)	tis. Kč	13 923 327	12 152 837	11 157 011	114,57	108,93
43	v tom: Pojištění pro případ dožití nebo smrti nebo dožití	tis. Kč	22 455 436	22 543 403	23 576 427	99,61	95,62
44	Pojištění pro případ smrti	tis. Kč	1 851 547	1 577 034	1 270 192	117,41	124,16
45	Pojištění svatební, prostředků na výživu dětí	tis. Kč	2 240 513	2 371 491	2 439 805	94,48	97,20
46	Důchodové pojištění	tis. Kč	2 308 249	2 439 053	2 577 237	94,64	94,64
47	Pojištění spojené s investičním fondem celkem – netýkající se dětí	tis. Kč	23 705 177	20 977 035	17 772 162	113,01	118,03
48	Pojištění spojené s investičním fondem celkem – týkající se dětí	tis. Kč	488 861	610 854	614 531	80,03	99,40
49	Kapitálové činnosti	tis. Kč	239 827	214 683	207 403	111,71	103,51
50	Doplňková pojištění	tis. Kč	6 896 331	6 154 739	5 661 780	112,05	108,71
51	v tom: pojištění úrazu	tis. Kč	6 044 671	5 493 218	5 127 274	110,04	107,14
52	pojištění nemoci	tis. Kč	764 773	601 041	505 429	127,24	118,92

D. Obchodní produkce v životním pojištění

Č. ř.	Ukazatel	Jedn.	2009	2008	2007	09/08	08/07
1	Obchodní produkce – pojistné z nových smluv celkem	tis. Kč	24 498 201	23 043 044	20 132 339	106,31	114,46
2	v tom: běžně placené	tis. Kč	7 801 515	7 316 034	6 491 553	106,64	112,70
3	jednorázově placené celkem	tis. Kč	16 696 686	15 727 010	13 640 786	106,17	115,29
4	z toho: jednorázově placené spojené s existující běžně placenou smlouvou	tis. Kč	3 926 253	3 624 495	4 634 074	108,33	78,21
5	samostatně jednorázově placené celkem (vč. návratného vkladu)	tis. Kč	12 700 472	11 898 480	8 807 584	106,74	135,09
6	Obchodní produkce – nové smlouvy celkem	ks	884 519	1 253 921	1 017 365	70,54	123,25
7	v tom: běžně placené	ks	824 947	1 192 230	964 141	69,19	123,66
8	samostatně jednorázově placené celkem (vč. návratného vkladu)	ks	59 572	61 691	53 224	96,57	115,91

E. Přehled o vývoji vybraných typů pojištění

E.1 POJIŠTĚNÍ PRO PŘÍPAD DOŽITÍ A PRO PŘÍPAD SMRTI NEBO DOŽITÍ

Č. ř.	Ukazatel	Jedn.	2009	2008	2007	09/08	08/07
1	Předepsané pojistné	tis. Kč	22 455 436	22 543 403	23 576 426	99,61	95,62
2	z toho: jednorázově placené	tis. Kč	6 335 415	4 685 329	4 785 353	135,22	97,91
3	Vyplacené pojistné plnění	tis. Kč	18 770 095	17 691 856	15 464 120	106,09	114,41
4	Kmenové pojistné z daného pojištění ze smluv platných k 31. 12.	tis. Kč	18 824 672	21 844 313	23 072 714	86,18	94,68
5	Kmeny – počet pojistných smluv s daným pojištěním k 31. 12.	ks	2 785 862	3 264 835	3 560 542	85,33	91,69
6	z toho: běžně placené smlouvy	ks	2 633 047	3 020 771	3 301 638	87,16	91,49
7	Počet vyřízených pojistných událostí	ks	422 998	379 385	388 608	111,50	97,63
8	Počet nevyřízených pojistných událostí	ks	13 641	10 487	10 904	130,08	96,18

E.2 POJIŠTĚNÍ PRO PŘÍPAD SMRTI

Č. ř.	Ukazatel	Jedn.	2009	2008	2007	09/08	08/07
1	Předepsané pojistné	tis. Kč	1 851 547	1 577 033	1 270 192	117,41	124,16
2	z toho:	tis. Kč	442 139	265 522	97 310	166,52	272,86
3	Vyplacené pojistné plnění	tis. Kč	472 774	402 059	262 232	117,59	153,32
4	Kmenové pojistné z daného pojištění ze smluv platných k 31. 12.	tis. Kč	1 091 197	935 745	866 210	116,61	108,03
5	Kmeny – počet pojistných smluv s daným pojištěním k 31. 12.	ks	936 000	902 763	826 638	103,68	109,21
6	z toho: běžně placené smlouvy	ks	924 789	890 175	814 846	103,89	109,24
7	Počet vyřízených pojistných událostí	ks	6 203	6 565	8 444	94,49	77,75
8	Počet nevyřízených pojistných událostí	ks	1 366	1 128	1 879	121,10	60,03

E.3 SVATEBNÍ POJIŠTĚNÍ NEBO POJIŠTĚNÍ PROSTŘEDKŮ NA VÝŽIVU DĚTÍ

Č. ř.	Ukazatel	Jedn.	2009	2008	2007	09/08	08/07
1	Předepsané pojistné	tis. Kč	2 240 513	2 371 491	2 439 805	94,48	97,20
2	z toho: jednorázově placené	tis. Kč	19 162	36 011	39 600	53,21	90,94
3	Vyplacené pojistné plnění	tis. Kč	2 552 830	2 040 117	1 893 771	125,13	107,73
4	Kmenové pojistné z daného pojištění ze smluv platných k 31. 12.	tis. Kč	2 402 404	2 583 066	2 542 974	93,01	101,58
5	Kmeny – počet pojistných smluv s daným pojištěním k 31. 12.	ks	614 067	696 323	753 911	88,19	92,36
6	z toho: běžně placené smlouvy	ks	606 871	689 152	746 716	88,06	92,29
7	Počet vyřízených pojistných událostí	ks	97 565	81 336	86 150	119,95	94,41
8	Počet nevyřízených pojistných událostí	ks	7 230	4 127	5 536	175,19	74,55

E.4 DŮCHODOVÉ POJIŠTĚNÍ

Č. ř.	Ukazatel	Jedn.	2009	2008	2007	09/08	08/07
1	Předepsané pojistné	tis. Kč	2 308 249	2 439 053	2 577 237	94,64	94,64
2	z toho: jednorázově placené	tis. Kč	131 960	122 783	142 976	107,47	85,88
3	Vyplacené pojistné plnění	tis. Kč	2 369 361	2 078 152	1 972 622	114,01	105,35
4	Kmenové pojistné z daného pojištění ze smluv platných k 31. 12.	tis. Kč	2 612 366	2 680 716	2 569 958	97,45	104,31
5	Kmeny – počet pojistných smluv s daným pojištěním k 31. 12.	ks	386 959	426 387	459 452	90,75	92,80
6	z toho: běžně placené smlouvy	ks	379 421	418 015	450 421	90,77	92,81
7	Počet vyřízených pojistných událostí	ks	54 904	48 764	48 125	112,59	101,33
8	Počet nevyřízených pojistných událostí	ks	2 131	1 709	1 804	124,69	94,73

E.5 POJIŠTĚNÍ SPOJENÉ S INVESTIČNÍM FONDEM

Č. ř.	Ukazatel	Jedn.	2009	2008	2007	09/08	08/07
1	Předepsané pojistné	tis. Kč	24 194 037	21 587 889	18 386 692	112,07	117,41
2	z toho: jednorázově placené	tis. Kč	11 126 775	11 044 389	10 195 038	100,75	108,33
3	Vyplacené pojistné plnění	tis. Kč	6 607 994	5 799 919	3 256 348	113,93	178,11
4	Kmenové pojistné z daného pojištění ze smluv platných k 31. 12.	tis. Kč	29 365 641	23 742 673	14 179 750	123,68	167,44
5	Kmeny – počet pojistných smluv s daným pojištěním k 31. 12.	ks	1 929 638	1 550 945	1 100 603	124,42	140,92
6	z toho: běžně placené smlouvy	ks	1 581 209	1 269 545	989 534	124,55	128,30
7	Počet vyřízených pojistných událostí	ks	121 157	95 659	52 995	126,66	180,51
8	Počet nevyřízených pojistných událostí	ks	1 376	1 651	1 749	83,34	94,40

Výsledky členů

E.6 KAPITÁLOVÉ ČINNOSTI

Č. ř.	Ukazatel	Jedn.	2009	2008	2007	09/08	08/07
1	Předepsané pojistné	tis. Kč	239 827	214 683	207 403	111,71	103,51
2	z toho: jednorázově placené	tis. Kč	239 827	214 683	207 403	111,71	103,51
3	Vyplacené pojistné plnění	tis. Kč	201 210	203 171	202 876	99,03	100,15
4	Kmenové pojistné z daného pojištění ze smluv platných k 31. 12.	tis. Kč	4 336 944	4 643 056	4 792 795	93,41	96,88
5	Kmeny – počet pojistných smluv s daným pojištěním k 31. 12.	ks	212 829	230 709	244 673	92,25	94,29
6	z toho: běžně placené smlouvy	ks	–	–	–	–	–
7	Počet vyřízených pojistných událostí	ks	15 681	16 123	16 123	97,26	100,00
8	Počet nevyřízených pojistných událostí	ks	2 765	2 127	1 857	130,00	114,54

E.7 DOPLŇKOVÁ POJIŠTĚNÍ K ŽIVOTNÍMU POJIŠTĚNÍ

Č. ř.	Ukazatel	Jedn.	2009	2008	2007	09/08	08/07
1	Předepsané pojistné	tis. Kč	6 896 331	6 154 739	5 661 780	112,05	108,71
2	z toho: jednorázově placené	tis. Kč	18 166	19 660	676 606	92,40	2,91
3	Vyplacené pojistné plnění	tis. Kč	1 970 164	1 571 738	1 494 535	125,35	105,17
4	Kmenové pojistné z daného pojištění ze smluv platných k 31. 12.	tis. Kč	4 806 294	4 588 414	4 462 767	104,75	102,82
5	Počet vyřízených pojistných událostí	ks	303 515	294 819	306 603	102,95	96,16
6	Počet nevyřízených pojistných událostí	ks	126 531	127 079	117 130	99,57	108,49

E.8 ÚRAZOVÉ POJIŠTĚNÍ

Č. ř.	Ukazatel	Jedn.	2009	2008	2007	09/08	08/07
1	Předepsané pojistné	tis. Kč	2 387 110	2 225 789	2 003 835	107,25	111,08
2	Vyplacené pojistné plnění	tis. Kč	637 252	543 208	519 718	117,31	104,52
3	Kmenové pojistné z daného pojištění ze smluv platných k 31. 12.	tis. Kč	2 244 614	2 115 789	2 035 753	106,09	103,93
4	Kmeny – počet pojistných smluv s daným pojištěním k 31. 12.	ks	1 343 782	1 341 306	1 222 836	100,18	109,69
5	Počet vyřízených pojistných událostí	ks	111 891	101 628	112 908	110,10	90,01
6	Počet nevyřízených pojistných událostí	ks	35 074	27 352	27 211	128,23	100,52

E.9 POJIŠTĚNÍ DOMÁCNOSTI

Č. ř.	Ukazatel	Jedn.	2009	2008	2007	09/08	08/07
1	Předepsané pojistné	tis. Kč	2 509 711	2 408 784	2 255 444	104,19	106,80
2	Vyplacené pojistné plnění	tis. Kč	720 556	569 808	557 954	126,46	102,12
3	Kmenové pojistné z daného pojištění ze smluv platných k 31. 12.	tis. Kč	2 627 169	2 477 379	2 378 356	106,05	104,16
4	Kmeny – počet pojistných smluv s daným pojištěním k 31. 12.	ks	2 057 074	2 002 831	1 976 830	102,71	101,32
5	Počet vyřízených pojistných událostí	ks	63 682	55 609	62 550	114,52	88,90
6	Počet nevyřízených pojistných událostí	ks	8 252	6 077	5 680	135,79	106,99

E.10 POJIŠTĚNÍ BUDOV A STAVEB (OBYVATEL)

Č. ř.	Ukazatel	Jedn.	2009	2008	2007	09/08	08/07
1	Předepsané pojistné	tis. Kč	3 943 743	3 691 346	3 426 097	106,84	107,74
2	Vyplacené pojistné plnění	tis. Kč	1 978 777	1 448 957	1 599 433	136,57	90,59
3	Kmenové pojistné z daného pojištění ze smluv platných k 31. 12.	tis. Kč	4 284 239	3 925 403	3 645 973	109,14	107,66
4	Kmeny – počet pojistných smluv s daným pojištěním k 31. 12.	ks	1 983 081	1 906 343	1 849 561	104,03	103,07
5	Počet vyřízených pojistných událostí	ks	79 334	76 232	106 073	104,07	71,87
6	Počet nevyřízených pojistných událostí	ks	8 898	7 976	6 483	111,56	123,03

E.11 POJIŠTĚNÍ ODPOVĚDNOSTI – OBČANÉ

Č. ř.	Ukazatel	Jedn.	2009	2008	2007	09/08	08/07
1	Předepsané pojistné	tis. Kč	1 025 254	954 394	898 306	107,42	106,24
2	Vyplacené pojistné plnění	tis. Kč	496 426	436 256	376 800	113,79	115,78
3	Kmenové pojistné z daného pojištění ze smluv platných k 31. 12.	tis. Kč	1 066 119	987 653	905 736	107,94	109,04
4	Počet vyřízených pojistných událostí	ks	59 578	55 931	51 995	106,52	107,57
5	Počet nevyřízených pojistných událostí	ks	22 819	22 933	16 515	99,50	138,86

Výsledky členů

E.12 CESTOVNÍ POJIŠTĚNÍ

Č. ř.	Ukazatel	Jedn.	2009	2008	2007	09/08	08/07
1	Předepsané pojistné	tis. Kč	1 728 234	1 781 173	1 528 152	97,03	116,56
2	z toho: léčebné výlohy v zahraničí	tis. Kč	1 291 564	1 260 043	964 151	102,50	130,69
3	Vyplacené pojistné plnění	tis. Kč	484 085	462 874	456 757	104,58	101,34
4	Počet vyřízených pojistných událostí	ks	41 860	40 090	47 920	104,42	83,66
5	Počet nevyřízených pojistných událostí	ks	7 647	5 867	5 099	130,34	115,06

E.13 PODNIKATELSKÁ POJIŠTĚNÍ CELKEM

Č. ř.	Ukazatel	Jedn.	2009	2008	2007	09/08	08/07
1	Předepsané pojistné	tis. Kč	17 272 059	16 669 497	15 647 603	103,61	106,53
2	Vyplacené pojistné plnění	tis. Kč	8 129 645	7 648 755	6 837 811	106,29	111,86
3	Kmenové pojistné z daného pojištění ze smluv platných k 31. 12.	tis. Kč	16 075 378	15 906 641	15 331 042	101,06	103,75
4	Počet vyřízených pojistných událostí	ks	206 285	185 044	174 411	111,48	106,10
5	Počet nevyřízených pojistných událostí	ks	43 860	41 204	34 090	106,45	120,87

E.14 POJIŠTĚNÍ MAJETKU V PODNIKATELSKÝCH POJIŠTĚNÍCH

Č. ř.	Ukazatel	Jedn.	2009	2008	2007	09/08	08/07
1	Předepsané pojistné	tis. Kč	12 113 437	11 643 324	11 183 738	104,04	104,11
2	Vyplacené pojistné plnění	tis. Kč	6 521 122	5 848 414	5 333 326	111,50	109,66
3	Kmenové pojistné z daného pojištění ze smluv platných k 31. 12.	tis. Kč	11 112 422	11 091 722	11 142 151	100,19	99,55
4	Počet vyřízených pojistných událostí	ks	95 284	71 615	72 799	133,05	98,37
5	Počet nevyřízených pojistných událostí	ks	20 214	16 855	14 941	119,93	112,81

E.15 POJIŠTĚNÍ ODPOVĚDNOSTI V PODNIKATELSKÝCH POJIŠTĚNÍCH

Č. ř.	Ukazatel	Jedn.	2009	2008	2007	09/08	08/07
1	Předepsané pojistné	tis. Kč	4 132 085	3 979 867	3 791 336	103,82	104,97
2	Vyplacené pojistné plnění	tis. Kč	1 466 023	1 325 592	1 196 401	110,59	110,80
3	Kmenové pojistné z daného pojištění ze smluv platných k 31. 12.	tis. Kč	3 800 400	3 633 453	3 508 135	104,59	103,57
4	Počet vyřízených pojistných událostí	ks	102 506	103 570	92 759	98,97	111,65
5	Počet nevyřízených pojistných událostí	ks	21 336	22 186	17 858	96,17	124,24

E.16 KOMERČNÍ POJIŠTĚNÍ VÝVOZNÍCH A TUZEMSKÝCH ÚVĚŘŮ

Č. ř.	Ukazatel	Jedn.	2009	2008	2007	09/08	08/07
1	Předepsané pojistné	tis. Kč	469 513	1 659 282	1 372 801	28,30	120,87
2	Vyplacené pojistné plnění	tis. Kč	342 795	405 792	152 275	84,48	266,49
3	Počet vyřízených pojistných událostí	ks	21 418	24 477	18 352	87,50	133,38
4	Počet nevyřízených pojistných událostí	ks		18	17	-	105,88

E.17 POJIŠTĚNÍ VÝVOZNÍCH ÚVĚŘŮ, ZÁRUK A INVESTIC SE STÁTNÍ PODPOROU*

Č. ř.	Ukazatel	Jedn.	2009	2008	2007	09/08	08/07
1	Předepsané pojistné	tis. Kč	1 214 846	904 555	1 381 288	134,30	65,49
2	Vyplacené pojistné plnění	tis. Kč	1 100 733	297 647	588 543	369,81	50,57
3	Hodnota pojištěného vývozu	tis. Kč	61 817 000	43 032 918	49 991 736	143,65	86,08
4	Kmenové pojistné ze smluv platných k 31. 12.	tis. Kč	1 214 846	904 555	1 381 288	134,30	65,49
5	Počet vyřízených pojistných událostí	ks	112	8	14	1 400,00	57,14
6	Počet nevyřízených pojistných událostí	ks	70	87	13	80,46	669,23

* Zahnuje pojištění vývozních úvěrů, záruk a různých finančních ztrát spojených s vývozem (podle zákona č. 58/1995 Sb., ve znění pozdějších předpisů).

Výsledky členů

E.18 HAVARIJNÍ POJIŠTĚNÍ POZEMNÍCH VOZIDEL KROMĚ KOLEJOVÝCH (PODNIKATELŮ I OBČANŮ)

Č. ř.	Ukazatel	Jedn.	2009	2008	2007	09/08	08/07
1	Předepsané pojistné	tis. Kč	16 601 128	16 789 857	16 136 890	98,88	104,05
2	Vyplacené pojistné plnění celkem	tis. Kč	10 269 195	10 186 129	9 564 789	100,82	106,50
3	Počet vyřízených pojistných událostí	ks	345 995	330 478	301 360	104,70	109,66
4	Počet nevyřízených pojistných událostí	ks	62 682	56 883	53 716	110,19	105,90

E.19 POJIŠTĚNÍ ODPOVĚDNOSTI Z PROVOZU VOZIDLA PODLE ZÁKONA Č. 168/1999 SB., V PLATNÉM ZNĚNÍ

Č. ř.	Ukazatel	Jedn.	2009	2008	2007	09/08	08/07
1	Předepsané pojistné	tis. Kč	24 017 076	23 621 838	22 695 590	101,67	104,08
2	z toho: hraniční pojištění	tis. Kč	346	900	544	38,44	165,44
3	z toho: skupinové pojištění (flotily)	tis. Kč	3 752 727	4 081 527	3 920 791	91,94	104,10
4	Vyplacené pojistné plnění z pojištění odpovědnosti z provozu vozidla	tis. Kč	10 633 791	10 254 644	9 878 090	103,70	103,81
5	Vyplacené pojistné plnění ze zákonného pojištění odpovědnosti z provozu motorového vozidla	tis. Kč	755 643	641 344	409 909	117,82	156,46
6	Počet pojištěných vozidel k 31. 12.	ks	6 501 560	6 259 290	5 997 461	103,87	104,37
7	Průměrné pojistné plnění na 1 pojistnou událost podle roku jejího vzniku - pojištění odpovědnosti z provozu vozidla	Kč/ks	40 848	46 942	54 271	87,02	86,50
8	Počet vyřízených pojistných událostí - pojištění odpovědnosti z provozu vozidla	ks	352 918	347 875	334 652	101,45	103,95
9	Počet nevyřízených pojistných událostí - pojištění odpovědnosti z provozu vozidla	ks	140 980	128 114	114 664	110,04	111,73

Pramen: ČAP, ČKP (údaje jen za členy ČAP; v roce 2009 bylo v ČR celkem pojištěno 6 510 349 vozidel, z toho u členů ČAP 6 501 560)

E.20 ZÁKONNÉ POJIŠTĚNÍ ZAMĚSTNAVATELE ZA ŠKODU PŘI PRACOVNÍM ÚRAZU NEBO NEMOCI Z POVOLÁNÍ

Č. ř.	Ukazatel	Jedn.	2009	2008	2007	09/08	08/07
1	Přijaté pojistné	tis. Kč	6 139 931	6 222 365	5 675 928	98,68	109,63
2	Vyplacené pojistné plnění	tis. Kč	3 397 763	3 269 080	3 098 801	103,94	105,49
3	Počet vyřízených pojistných událostí	ks	56 530	73 456	74 600	76,96	98,47
4	Počet nevyřízených pojistných událostí	ks	4 059	5 081	4 891	79,89	103,88

F. Vyřízené pojistné události podle jednotlivých rizik

Č. ř.	Ukazatel	Jedn.	2009	2008	2007	09/08	08/07
1	Počet vyřízených pojistných událostí celkem	ks	2 449 630	2 290 963	2 275 133	106,93	100,70
2	v tom: živel	ks	104 125	99 644	143 836	104,50	69,28
3	krádež	ks	34 683	34 255	36 309	101,25	94,34
4	havárie motorových vozidel kromě kolejových (podnikatelé i občané)	ks	345 995	330 478	301 360	104,70	109,66
5	plodiny, lesy, zvířata vč. nákaz	ks	12 246	3 065	3 252	399,54	94,25
6	úraz	ks	157 086	151 702	154 677	103,55	98,08
7	život	ks	933 313	830 256	821 453	112,41	101,07
8	děchod	ks	54 904	48 764	48 125	112,59	101,33
9	léčebné výlohy v zahraničí	ks	37 954	38 774	44 710	97,89	86,72
10	zákonné pojištění odpovědnosti zaměstnavatele	ks	56 530	73 456	74 600	76,96	98,47
11	pojištění odpovědnosti z provozu vozidla (kromě zákonného)	ks	352 918	347 875	334 652	101,45	103,95
12	všeobecná odpovědnost	ks	150 572	152 389	148 298	98,81	102,76
13	ostatní rizika	ks	209 304	180 305	163 861	116,08	110,04

G. Náklady na pojistná plnění

Č. ř.	Ukazatel	Jedn.	2009	2008	2007	09/08	08/07
1	Náklady na pojistná plnění celkem	tis. Kč	74 183 669	67 900 921	60 595 554	109,25	112,06
2	v tom: náklady na vyřizování pojistných událostí	tis. Kč	2 340 250	2 173 881	2 092 844	107,65	103,87
3	vyplacená pojistná plnění celkem	tis. Kč	71 843 419	65 727 040	58 502 710	109,31	112,35
4	v tom: živé	tis. Kč	4 539 044	4 364 083	4 379 156	104,01	99,66
5	krádež	tis. Kč	734 759	681 958	735 692	107,74	92,70
6	havárie motorových vozidel kromě kolejových (podnikatelé i občané)	tis. Kč	10 269 194	10 186 128	9 564 789	100,82	106,50
7	plodiny, lesy, zvířata vč. nákaz	tis. Kč	1 206 474	790 717	656 269	152,58	120,49
8	úraz	tis. Kč	825 774	713 758	741 280	115,69	96,29
9	život	tis. Kč	30 222 029	27 303 064	22 333 669	110,69	122,25
10	důchod	tis. Kč	2 369 361	2 078 152	1 972 622	114,01	105,35
11	léčebné výlohy v zahraničí	tis. Kč	389 684	383 503	358 462	101,61	106,99
12	zákonné pojištění odpovědnosti zaměstnavatele	tis. Kč	3 397 763	3 269 080	3 098 801	103,94	105,49
13	pojištění odpovědnosti z provozu vozidla (kromě zákonného)	tis. Kč	10 633 791	10 254 643	9 878 089	103,70	103,81
14	všeobecná odpovědnost	tis. Kč	1 774 042	1 577 900	1 412 356	112,43	111,72
15	ostatní rizika	tis. Kč	5 481 506	4 124 054	3 371 528	132,92	122,32

H. Předepsané pojistné a podíly na trhu (tis. Kč, %)

CELKEM

	2009	%	2008	%	2007	%	2006	%	2005	%
ČP	38 004 689	26,37	40 386 385	28,96	39 804 939	30,17	39 667 243	32,80	41 545 707	35,46
KOOP	30 996 326	21,51	30 730 010	22,03	29 107 232	22,06	27 427 383	22,68	26 527 552	22,64
ALLIANZ	10 244 496	7,11	9 861 988	7,07	9 597 536	7,27	9 373 216	7,75	9 235 853	7,88
ČSOBP	9 638 392	6,69	9 485 129	6,80	9 055 953	6,86	7 674 006	6,35	6 875 382	5,87
GP	8 912 169	6,18	8 579 613	6,15	7 601 020	5,76	6 388 077	5,28	5 553 888	4,74
PČS	6 962 601	4,83	6 680 097	4,79	6 453 589	4,89	4 427 575	3,66	2 450 997	2,09
ČPP	6 186 305	4,29	5 425 080	3,89	4 751 559	3,60	4 345 158	3,59	4 010 548	3,42
ING	6 145 090	4,26	7 902 754	5,67	7 266 522	5,51	5 938 648	4,91	5 598 661	4,78
KP	4 824 610	3,35	2 030 264	1,46	2 211 229	1,68	2 655 737	2,20	2 633 776	2,25
UNIQA	4 693 401	3,26	4 378 188	3,14	3 783 261	2,87	3 147 661	2,60	2 861 070	2,44
AXA ŽP	3 243 395	2,25	2 164 984	1,55	1 962 787	1,49	1 527 640	1,26	1 551 312	1,32
AMCICO	2 122 168	1,47	2 157 222	1,55	2 075 585	1,57	1 972 863	1,63	1 955 722	1,67
CARDIF	1 713 451	1,19	1 513 198	1,08	1 252 840	0,95	1 020 814	0,84	813 245	0,69
EGAP	1 214 846	0,84	904 555	0,65	1 381 288	1,05	910 850	0,75	454 222	0,39
AVIVA	797 246	0,55	883 627	0,63	788 492	0,60	724 903	0,60	745 328	0,64
TRIGLAV	712 823	0,49	709 485	0,51	544 915	0,41	433 028	0,35	295 883	0,25
AEGON	671 362	0,47	328 058	0,24	233 246	0,18	99 901	0,08	37 020	0,03
AXA	548 535	0,38	17 296	0,01						
HVP	540 635	0,38	400 310	0,29	335 407	0,25	337 916	0,28	335 282	0,29
VICTORIA	443 577	0,31	372 896	0,27	294 993	0,22	243 199	0,20	224 731	0,19
PVZP	382 788	0,27	363 577	0,26	345 766	0,26	367 650	0,30	339 847	0,29
ČP ZDRAVÍ	355 698	0,25	295 660	0,21	205 982	0,16	190 146	0,16	187 108	0,16
WÜST - ŽP	287 290	0,20	254 943	0,18	229 707	0,17	212 151	0,18	190 819	0,16
SLAVIA	286 279	0,20	190 393	0,14	97 038	0,07	64 069	0,05	62 640	0,05
HDI	279 487	0,19	278 891	0,20	322 783	0,24	269 296	0,22	236 977	0,20
D.A.S.	258 932	0,18	265 426	0,19	243 572	0,18	218 624	0,18	195 050	0,17
WÜST	258 250	0,18	10 877	0,01						
ECP	236 120	0,16	268 359	0,19	253 058	0,19	207 396	0,17	179 960	0,15
DIRECT	227 813	0,16	143 993	0,10	26 456	0,02				
MAXIMA	209 396	0,15	176 532	0,13	124 339	0,09	84 948	0,07	85 545	0,07
ČKP	368	0,00	941	0,00	707	0,00	758	0,00	2 709	0,00
Celkem ČAP	141 398 538	98,10	137 160 731	98,34	130 351 801	98,81	119 930 856	99,17	115 186 834	98,30
Celkem ČR	144 133 849	100,00	139 471 109	100,00	131 925 995	100,00	120 932 403	100,00	117 174 213	100,00

Výsledky členů

NEŽIVOTNÍ POJIŠTĚNÍ

	2009	%	2008	%	2007	%	2006	%	2005	%
ČP	24 404 219	29,09	26 329 275	31,89	26 241 204	33,73	26 459 685	35,90	26 531 304	36,79
KOOP	23 300 195	27,77	23 317 946	28,24	22 205 952	28,54	21 155 008	28,70	20 490 822	28,41
ALLIANZ	7 258 094	8,65	7 188 103	8,71	6 990 344	8,98	7 230 796	9,81	7 322 202	10,15
GP	6 328 052	7,54	5 979 282	7,24	5 234 779	6,73	4 423 383	6,00	3 997 816	5,54
ČPP	4 508 228	5,37	4 025 448	4,88	3 536 294	4,55	3 262 339	4,43	3 121 784	4,33
ČSOBP	4 074 016	4,86	4 063 326	4,92	3 635 146	4,67	3 241 691	4,40	2 916 780	4,04
UNIQA	3 496 886	4,17	3 198 136	3,87	2 675 098	3,44	2 302 844	3,12	2 220 900	3,08
CARDIF	1 464 798	1,75	1 278 241	1,55	1 049 445	1,35	851 000	1,15	686 024	0,95
EGAP	1 214 846	1,45	904 555	1,10	1 381 288	1,78	910 850	1,24	454 222	0,63
TRIGLAV	712 823	0,85	709 485	0,86	544 915	0,70	433 028	0,59	295 883	0,41
AXA	548 535	0,65	17 296	0,02						
HVP	528 789	0,63	387 302	0,47	327 098	0,42	322 844	0,44	319 086	0,44
PVZP	382 788	0,46	363 577	0,44	345 766	0,44	367 650	0,50	339 847	0,47
ČP ZDRAVÍ	355 698	0,42	295 660	0,36	205 982	0,26	190 146	0,26	187 108	0,26
SLAVIA	286 279	0,34	190 393	0,23	97 038	0,12	64 069	0,09	62 640	0,09
AMCICO	281 827	0,34	287 751	0,35	278 420	0,36	256 997	0,35	246 081	0,34
HDI	279 487	0,33	278 891	0,34	322 783	0,41	269 296	0,37	236 977	0,33
KP	266 237	0,32	321 751	0,39	324 359	0,42	283 378	0,38	202 756	0,28
D.A.S.	258 932	0,31	265 426	0,32	243 572	0,31	218 624	0,30	195 050	0,27
WÜST	258 250	0,31	10 877	0,01						
ECP	236 120	0,28	268 359	0,33	253 058	0,33	207 396	0,28	179 960	0,25
DIRECT	227 813	0,27	143 993	0,17	26 457	0,03				
MAXIMA	208 469	0,25	175 564	0,21	123 876	0,16	84 882	0,12	85 500	0,12
VICTORIA	118 690	0,14	103 880	0,13	77 315	0,10	80 078	0,11	63 926	0,09
PČS	106 788	0,13	86 934	0,11	52 713	0,07	23 891	0,03	10 657	0,01
AXA ŽP	105 371	0,13	80 049	0,10	58 657	0,08	57 325	0,08	62 532	0,09
ČKP	368	0,00	941	0,00	707	0,00	758	0,00	2 709	0,00
Celkem ČAP	81 212 598	96,79	80 272 441	97,22	76 232 266	97,98	72 697 958	98,64	70 232 566	97,38
Celkem ČR	83 903 624	100,00	82 571 207	100,00	77 800 664	100,00	73 699 014	100,00	72 125 154	100,00

ŽIVOTNÍ POJIŠTĚNÍ

	2009	%	2008	%	2007	%	2006	%	2005	%
ČP	13 600 470	22,58	14 057 110	24,70	13 563 734	25,06	13 207 558	27,96	15 014 403	33,40
KOOP	7 696 131	12,78	7 412 064	13,03	6 901 280	12,75	6 272 375	13,28	6 036 730	13,43
PČS	6 855 813	11,38	6 593 163	11,59	6 400 876	11,83	4 403 684	9,32	2 440 340	5,43
ING	6 145 090	10,20	7 902 754	13,89	7 266 522	13,43	5 938 648	12,57	5 598 661	12,45
ČSOBP	5 564 376	9,24	5 421 803	9,53	5 420 807	10,02	4 432 315	9,38	3 958 602	8,81
KP	4 558 373	7,57	1 708 513	3,00	1 886 870	3,49	2 372 359	5,02	2 431 020	5,41
AXA ŽP	3 138 024	5,21	2 084 935	3,66	1 904 130	3,52	1 470 315	3,11	1 488 780	3,31
ALLIANZ	2 986 402	4,96	2 673 885	4,70	2 607 192	4,82	2 142 420	4,54	1 913 651	4,26
GP	2 584 117	4,29	2 600 331	4,57	2 366 241	4,37	1 964 694	4,16	1 556 072	3,46
AMCICO	1 840 341	3,06	1 869 471	3,29	1 797 165	3,32	1 715 866	3,63	1 709 641	3,80
ČPP	1 678 077	2,79	1 399 632	2,46	1 215 265	2,25	1 082 819	2,29	888 764	1,98
UNIQA	1 196 515	1,99	1 180 052	2,07	1 108 163	2,05	844 817	1,79	640 170	1,42
AVIVA	797 246	1,32	883 627	1,55	788 492	1,46	724 903	1,53	745 328	1,66
AEGON	671 362	1,11	328 058	0,58	233 246	0,43	99 901	0,21	37 020	0,08
VICTORIA	324 887	0,54	269 016	0,47	217 678	0,40	163 121	0,35	160 805	0,36
WŮST - ŽP	287 290	0,48	254 943	0,45	229 707	0,42	212 151	0,45	190 819	0,42
CARDIF	248 653	0,41	234 957	0,41	203 395	0,38	169 814	0,36	127 221	0,28
HVP	11 846	0,02	13 008	0,02	8 309	0,02	15 072	0,03	16 196	0,04
MAXIMA	927	0,00	968	0,00	463	0,00	66	0,00	45	0,00
Celkem ČAP	60 185 940	99,93	56 888 290	99,98	54 119 535	99,99	47 232 898	99,98	44 954 268	100,00
Celkem ČR	60 230 225	100,00	56 899 902	100,00	54 125 331	100,00	47 233 389	100,00	44 954 269	100,00

Základní údaje členů

Pojišťovna	evidenční počet zaměstnanců	hospodářský výsledek (mil. Kč)	předepsané pojistné (mil. Kč)	základní kapitál (mil. Kč)
AEGON Pojišťovna, a.s.	82	-15,9	671,4	380,0
Allianz pojišťovna, a. s.	744	1 310,8	10 244	600,0
Amcico pojišťovna a.s.	121	328,9	2 121,6	106,0
Aviva životní pojišťovna, a.s.	117	-20,2	797,2	305,0
AXA pojišťovna a.s.	47	-393,6	548,5	747,0
AXA životní pojišťovna a.s.	116	155,5	3 243,4	638,0
Česká podnikatelská pojišťovna, a.s., Vienna Insurance Group	932	385	6 186,3	1 000,0
Česká pojišťovna a.s.*	4 195	9 085,1	38 004,7	4 000,0
Česká pojišťovna ZDRAVÍ a.s.	54	79,9	355,7	100,0
ČSOB Pojišťovna, a.s., člen holdingu ČSOB	687	1 426	9 638	1 536,4
D.A.S. pojišťovna právní ochrany, a.s.	84	25,4	258,9	46,0
DIRECT Pojišťovna, a.s.	170	-435,3	227,8	523
Evropská Cestovní Pojišťovna, a.s.	31	30,3	236,1	160,0
Exportní garanční a pojišťovací společnost, a.s.	107	-2111	1 215	1 300,0
Generali Pojišťovna a.s.	766	971	8 912,2	500,0
Hasičská vzájemná pojišťovna, a.s.	134	5,5	540,6	256,8
HDI Versicherung AG, organizační složka	12	-6,5	279,5	0,0
ING Životní pojišťovna N.V., pobočka pro Českou republiku	248	1 130,4	6 145,1	0,0
Komerční pojišťovna, a.s.	149	71,7	4 824,6	602,8
Kooperativa pojišťovna, a.s., Vienna Insurance Group	3 848	2 415,6	30 996,3	3 000,0
MAXIMA pojišťovna, a.s.	24	6,4	209,4	250,0
POJIŠŤOVNA CARDIF PRO VITA, a.s.	51	150	1713	339
Pojišťovna České spořitelny, a.s., Vienna Insurance Group	173	619,2	6 962,6	1 117,2
Pojišťovna VZP, a.s.	113	19,3	382,8	120,0
Slavia pojišťovna a.s.	58	11,201	286,279	225,0
Triglav pojišťovna, a.s.	123	6,6	712	360,0
UNIQA pojišťovna, a.s.	834	349,5	4 693,3	480,0
VICTORIA VOLKSBANKEN pojišťovna, a.s.	36	26,3	443,6	274,8
Wüstenrot pojišťovna a.s.	37	-69,8	258,3	306,0
Wüstenrot, životní pojišťovna, a.s.	23	9,9	291,4	100,0
Přidružení členové				
AIDA česká sekce Mezinárodního sdružení pro pojistné právo	není	není	není	není
Česká kancelář pojistitelů	56	-33,9	0,3	0,0

* předepsané pojistné pro srovnatelnost přepočteno

Doplňkové tabulky

MEZIROČNÍ MÍRA REÁLNÉHO RŮSTU HDP (str. 5)

Země (%)	2000	2001	2002	2003	2004	2005	2006	2007	2008	2009
EU (27)	3,9	2,0	1,2	1,3	2,5	2,0	3,2	2,9	0,7	-4,2
Bulharsko	5,4	4,1	4,5	5,0	6,6	6,2	6,3	6,2	6,0	-5,0
Česká republika	3,6	2,5	1,9	3,6	4,5	6,3	6,8	6,1	2,5	-4,2
Dánsko	3,5	0,7	0,5	0,4	2,3	2,4	3,4	1,7	-0,9	-4,9
Irsko	9,4	5,7	6,5	4,4	4,6	6,2	5,4	6,0	-3,0	-7,1
Kypr	5,0	4,0	2,1	1,9	4,2	3,9	4,1	5,1	3,6	-1,7
Maďarsko	4,9	4,1	4,4	4,3	4,9	3,5	4,0	1,0	0,6	-6,3
Německo	3,2	1,2	0,0	-0,2	1,2	0,8	3,2	2,5	1,3	-4,9
Portugalsko	3,9	2,0	0,8	-0,8	1,5	0,9	1,4	1,9	0,0	-2,7
Rakousko	3,7	0,5	1,6	0,8	2,5	2,5	3,5	3,5	2,0	-3,6
Slovensko	1,4	3,5	4,6	4,8	5,0	6,7	8,5	10,4	6,2	-4,7
Slovinsko	4,4	2,8	4,0	2,8	4,3	4,5	5,9	6,8	3,5	-7,8
Spojené království	3,9	2,5	2,1	2,8	3,0	2,2	2,9	2,6	0,5	-4,9

Pramen: Eurostat

POJIŠŤOVNY PODLE ZAMĚŘENÍ (str. 7)

	2000	2001	2002	2003	2004	2005	2006	2007	2008	2009
POČET POJIŠŤOVEN CELKEM (bez ČKP)	41	43	42	42	40	45	49	52	53	52
životní	3	3	3	3	3	5	6	6	7	7
neživotní	20	23	22	23	21	23	27	29	29	29
se smíšenou činností	18	17	17	16	16	17	16	17	17	16

Doplňkové tabulky

POJIŠŤOVNY PODLE KAPITÁLU (str. 8)

	2000	2001	2002	2003	2004	2005	2006	2007	2008	2009
Tuzemské pojišťovny (bez ČKP)	35	35	35	34	33	33	33	34	35	35
z toho: s převažujícím zahraničním kapitálem	16	19	18	19	19	20	20	21	24	24
s převažujícím tuzemským kapitálem	19	16	17	15	14	13	13	13	11	11
Pobočky pojištěny z EU a třetích států	6	8	7	8	7	12	16	18	18	17

Pramen: ČNB

PODÍL POJISTNÉHO NA HDP (str. 9)

	1995	1996	1997	1998	1999	2000	2001	2002	2003	2004	2005	2006	2007	2008	2009
Pojistné celkem (%)	2,3	2,4	2,6	2,8	3	3,2	3,4	3,7	4,1	4	3,9	3,8	3,73	3,78	3,97
ŽP (%)	0,6	0,6	0,7	0,8	1	1	1,2	1,4	1,6	1,6	1,5	1,5	1,53	1,54	1,66
NŽP (%)	1,7	1,8	1,9	2	2,1	2,2	2,2	2,3	2,5	2,4	2,4	2,3	2,2	2,24	2,31

VÝVOJ PŘEDEPSANÉHO POJISTNÉHO A HDP (str. 10)

Meziroční změny v %, běžné ceny	1997	1998	1999	2000	2001	2002	2003	2004	2005	2006	2007	2008	2009
ŽP – ČR	15,5	18,9	32,0	14,3	24,2	20,9	20,3	7,5	1,7	5,1	14,6	5,1	5,9
NŽP – ČR	20,7	14,9	6,5	10,8	9,2	8,6	12,1	6,1	5,7	5,2	5,6	6,1	1,6
CELKEM – ČR	19,2	15,9	13,4	11,9	14,0	12,9	15,2	6,6	4,1	5,1	9,1	5,7	3,3
HDP – ČR	7,6	10,2	4,1	5,5	7,4	4,7	4,6	9,1	6,1	8,2	9,7	4,3	-1,7

STRUKTURA POJISTNÉHO TRHU – ŽIVOTNÍ POJIŠTĚNÍ (str. 11)

(%)	2004	2005	2006	2007	2008	2009
Pojištění pro případ dožití nebo smrti nebo dožití	60,2	57,5	50,8	43,5	39,6	37,3
Pojištění spojené s investičním fondem	13,7	16,8	24,0	34,0	37,9	40,1
Doplňková pojištění	10,8	11,4	11,5	10,5	10,8	11,6
Důchodové pojištění	7,3	6,2	5,9	4,8	4,3	3,8
Pojištění svatební, prostředků na výživu dětí	5,6	5,5	5,2	4,5	4,2	3,7
Pojištění pro případ smrti	1,4	1,7	2,1	2,3	2,8	3,1
Kapitálové činnosti	1,0	0,9	0,5	0,4	0,4	0,4

Pramen: ČNB, ČAP

STRUKTURA POJISTNÉHO TRHU – NEŽIVOTNÍ POJIŠTĚNÍ (str. 11)

(%)	2004	2005	2006	2007	2008	2009
Pojištění odpovědnosti z provozu vozidla	30,9	30,5	30,4	29,9	29,0	29,0
Pojištění majetku	24,8	24,4	23,4	22,2	22,7	23,7
Havarijní pojištění pozemních vozidel kromě kolejových	21,0	21,2	21,0	20,8	20,4	19,9
Všeobecné pojištění odpovědnosti za škodu	12,3	12,9	12,8	13,1	13,7	13,9
Ostatní	11,0	11,0	12,4	14,0	14,2	13,5

Pramen: ČNB

PODÍL POJISTNÉHO NA HDP V ČR A EU (27) (str. 12)

	1995	1996	1997	1998	1999	2000	2001	2002	2003	2004	2005	2006	2007	2008	2009
ČR – podíl na HDP – pojistné celkem	2,3	2,4	2,6	2,8	3,0	3,2	3,4	3,7	4,1	4,0	3,9	3,8	3,7	3,8	4,0
ČR – podíl na HDP – NŽP	1,7	1,8	1,9	2	2,1	2,2	2,2	2,3	2,5	2,4	2,4	2,3	2,2	2,2	2,3
ČR – podíl na HDP – ŽP	0,6	0,6	0,7	0,8	1,0	1,0	1,2	1,4	1,6	1,6	1,5	1,5	1,5	1,5	1,7
EU – podíl na HDP celkem	6,6	6,7	7,0	7,1	7,7	8,5	8,1	8,3	8,3	8,4	8,7	9,0	9,1	8,0	8,5
EU – podíl na HDP – NŽP	3,2	3,1	3,0	3,0	2,9	2,9	3,0	3,1	3,3	3,2	3,2	3,3	3,2	3,1	3,3
EU – podíl na HDP – ŽP	3,3	3,6	4,0	4,1	4,8	5,6	5,1	5,2	5,0	5,1	5,5	5,7	5,9	4,9	5,2

Pramen: CEA, Eurostat

Doplňkové tabulky

PODÍL ŽIVOTNÍHO A NEŽIVOTNÍHO POJIŠTĚNÍ V ČR A EU (27)

	1995	1996	1997	1998	1999	2000	2001	2002	2003	2004	2005	2006	2007	2008	2009
Podíl ŽP % ČR	27,6	26,6	26,5	27,1	31,5	32,3	35,0	37,5	38,8	39,3	38,4	39,1	41,0	40,8	41,8
Podíl NŽP % ČR	72,4	73,4	73,5	72,9	68,5	67,7	65,0	62,5	61,2	60,7	61,6	60,9	59,0	59,2	58,2
Podíl ŽP % EU (27)	50,9	54,1	56,7	58,3	62,1	65,2	62,7	62,2	60,8	61,4	63,2	63,3	65,2	61,0	62,0
Podíl NŽP % EU (27)	49,1	45,9	43,3	41,7	37,9	34,8	37,3	37,8	39,2	38,6	36,8	36,7	34,8	39,0	38,0

Pramen: CEA

PRŮMĚRNÉ POJISTNÉ NA JEDNOHO OBYVATELE (EUR) (str. 13)

	1995	2000	2005	2006	2007	2008	2009
Estonsko	25	74	189	176	323	277	274
Maďarsko	69	235	274	312	368	317	294
Slovensko	51	119	243	268	318	376	366
Polsko	44	134	202	252	304	358	310
ČR	94	193	382	413	465	477	499
Kypr	384	822	787	820	893	936	976
EU (27)	1 026	1 652	2 047	2 121	2 272	2 006	1 989

Pramen: CEA, Eurostat

TECHNICKÉ REZERVY (str. 26)

tis. Kč	1999	2000	2001	2002	2003
Celkem	109 629 384	117 100 238	134 928 861	157 473 421	176 285 187
Neživotní pojištění	33 443 691	30 769 958	37 160 167	46 624 115	50 863 830
Životní pojištění	76 185 693	86 330 280	97 768 694	110 849 306	125 421 357
technická rezerva v životním pojištění, je-li nositelem investičního rizika pojistník	700 464	1 650 465	2 547 689	3 628 059	5 002 209

tis. Kč (pokračování)	2004	2005	2006	2007	2008	2009
Celkem	198 574 817	221 470 090	253 035 567	265 597 244	278 412 631	296 693 122
Neživotní pojištění	59 321 459	58 505 201	62 261 790	68 189 030	73 569 721	74 230 727
Životní pojištění	139 253 358	162 964 889	182 887 012	197 408 214	204 842 911	222 462 395
technická rezerva v životním pojištění, je-li nositelem investičního rizika pojistník	7 543 783	12 053 208	18 545 544	26 901 543	29 388 794	42 554 895

VÝVOJ AKTIV A FINANČNÍHO UMÍSTĚNÍ (str. 27)

tis. Kč	1997	1998	1999	2000	2001	2002
Aktiva celkem	125 148 004	133 001 151	155 344 254	176 557 416	201 700 327	229 542 497
Finanční umístění celkem	93 410 310	108 821 940	124 885 569	141 471 186	165 503 583	194 372 667
Dluhové cenné papíry	23 958 648	39 161 712	56 431 972	93 393 223	108 953 174	133 536 699
Akcie a ostatní cenné papíry s proměnlivým výnosem, ostatní podíly	7 841 404	4 269 548	4 397 819	7 576 262	5 299 803	13 417 989
Finanční umístění v podnikatelských seskupeních	13 061 510	13 773 708	10 341 794	9 442 257	13 743 294	13 098 161
Depozita u finančních institucí	29 728 436	36 449 850	38 062 051	16 680 824	20 859 186	20 037 292

tis. Kč (pokračování)	2003	2004	2005	2006	2007	2008	2009
Aktiva celkem	258 893 288	291 796 604	316 489 613	328 778 386	350 558 045	374 060 029	401 293 642
Finanční umístění celkem	215 720 136	249 737 526	267 745 199	273 749 883	284 837 409	302 850 121	319 038 376
Dluhové cenné papíry	145 298 820	154 893 816	167 355 559	194 204 983	205 287 026	226 853 171	250 819 041
Akcie a ostatní cenné papíry s proměnlivým výnosem, ostatní podíly	12 579 437	26 771 463	32 784 437	30 480 586	29 071 525	23 219 390	17 245 347
Finanční umístění v podnikatelských seskupeních	18 557 250	24 475 565	25 787 352	11 259 690	11 582 685	13 880 270	13 354 889
Depozita u finančních institucí	23 162 065	26 884 226	27 329 644	26 003 560	25 810 909	29 156 366	25 952 786

Doplňkové tabulky

VÝVOJ PŘEDEPSANÉHO POJISTNÉHO (str. 28)

tis. Kč	1995	1996	1997	1998	1999	2000	2001
Předepsané pojistné celkem	33 541 778	39 992 888	47 616 431	55 126 596	62 441 883	69 284 554	79 197 369
Předepsané pojistné NŽP	24 317 238	29 004 021	34 926 297	40 037 354	42 524 486	46 514 422	50 915 403
Předepsané pojistné ŽP	9 224 540	10 988 867	12 690 134	15 089 242	19 917 397	22 770 132	28 281 966

tis. Kč (pokračování)	2002	2003	2004	2005	2006	2007	2008	2009
Předepsané pojistné celkem	88 472 777	104 635 906	111 585 544	115 904 059	119 947 890	130 351 801	137 160 731	141 398 538
Předepsané pojistné NŽP	54 312 191	63 512 520	67 384 580	70 949 836	72 714 992	76 232 266	80 272 441	81 212 598
Předepsané pojistné ŽP	34 160 586	41 123 386	44 200 964	44 954 223	47 232 898	54 119 535	56 888 290	60 185 940

ŽIVOTNÍ POJIŠTĚNÍ – HLAVNÍ DRUHY (str. 29)

tis. Kč	1998	1999	2000	2001	2002	2003
ŽP celkem	14 965 171	19 917 397	22 770 132	28 281 966	34 160 586	41 123 386
Pojištění pro případ dožití nebo smrti a dožití	8 806 457	10 896 480	11 185 877	15 395 836	19 570 669	24 422 779
Pojištění spojené s investičním fondem	316 821	659 654	1 521 980	2 452 837	3 136 672	4 877 722
Doplňková pojištění	741 611	1 010 682	1 075 602	1 211 272	4 408 184	4 463 047

tis. Kč (pokračování)	2004	2005	2006	2007	2008	2009
ŽP celkem	44 200 964	44 954 220	47 232 898	54 119 535	56 888 290	60 185 940
Pojištění pro případ dožití nebo smrti a dožití	26 607 673	25 859 804	24 044 706	23 576 427	22 543 403	22 455 436
Pojištění spojené s investičním fondem	6 051 612	7 550 390	11 336 078	18 386 692	21 587 889	24 194 037
Doplňková pojištění	4 766 050	5 127 461	5 407 697	5 661 780	6 154 739	6 896 331

NEŽIVOTNÍ POJIŠTĚNÍ – ČAP

	1995	1996	1997	1998	1999	2000	2001
Pojištění úrazu	1 841 672	2 078 671	2 422 949	2 699 432	3 042 328	3 343 162	3 924 667
Pojištění nemoci (soukromé zdravotní pojištění)	18 632	49 527	89 112	128 490	163 672	211 001	263 400
Havarijní pojištění pozemních vozidel kromě kolejových	5 468 162	8 005 496	9 923 123	10 271 504	10 581 602	10 367 271	10 308 311
Pojištění majetku celkem	7 429 238	8 275 556	10 264 056	11 067 260	11 200 173	10 702 796	11 209 608
Pojištění odpovědnosti z provozu vozidla	3 890 128	4 620 876	6 150 284	9 556 777	10 796 397	13 930 146	15 946 229
Všeobecná odpovědnost – podnikatelská pojištění	1 151 169	1 390 419	1 672 940	1 724 346	1 864 656	1 900 791	2 073 818

	2002	2003	2004	2005	2006	2007	2008	2009
Pojištění úrazu	1 612 380	1 737 740	1 803 676	1 931 609	1 882 286	2 092 401	2 289 243	2 457 283
Pojištění nemoci (soukromé zdravotní pojištění)	306 703	418 708	702 900	774 835	1 069 835	1 230 990	1 586 195	1 780 087
Havarijní pojištění pozemních vozidel kromě kolejových	11 676 382	13 348 805	14 201 661	15 042 125	15 530 822	16 136 890	16 789 857	16 601 128
Pojištění majetku celkem	12 733 152	15 982 855	16 578 102	17 132 023	16 649 295	16 629 566	17 419 334	18 252 312
Pojištění odpovědnosti z provozu vozidla	17 747 416	19 596 078	20 946 109	21 612 082	22 125 561	22 695 591	23 621 838	24 017 077
Všeobecná odpovědnost – podnikatelská pojištění	2 350 556	2 503 152	2 911 805	3 471 403	3 337 113	3 791 336	3 979 867	4 132 085

Doplňkové tabulky

VYŘÍZENÉ POJISTNÉ UDÁLOSTI

ks	1995	1996	1997	1998	1999	2000	2001
Vyřízené pojistné události – celkem	1 856 420	1 902 400	2 121 434	2 115 255	2 240 469	2 000 625	2 079 560
Vyřízené pojistné události – ŽP	448 783	448 602	527 738	598 922	591 894	599 420	664 501
Vyřízené pojistné události – NŽP	1 407 637	1 453 798	1 593 696	1 516 333	1 648 575	1 401 205	1 415 059

ks (pokračování)	2002	2003	2004	2005	2006	2007	2008	2009
Vyřízené pojistné události – celkem	2 157 471	2 193 006	2 457 887	2 331 555	2 293 389	2 275 133	2 290 963	2 449 630
Vyřízené pojistné události – ŽP	885 024	860 036	1 191 452	921 523	871 796	869 578	879 020	988 217
Vyřízené pojistné události – NŽP	1 272 447	1 332 970	1 266 435	1 410 032	1 421 593	1 405 555	1 411 943	1 461 413

VYPLACENÉ POJISTNÉ PLNĚNÍ (str. 30)

tis. Kč	1995	1996	1997	1998	1999	2000	2001
Vyplacené pojistné plnění celkem	18 634 173	21 405 949	32 231 130	32 477 857	34 260 919	37 159 491	39 597 056
ŽP	6 412 692	6 936 032	7 988 841	8 805 102	9 805 974	10 335 455	12 372 735
NŽP	12 221 481	14 469 917	24 242 289	23 672 755	24 454 945	26 824 036	27 224 321

tis. Kč (pokračování)	2002	2003	2004	2005	2006	2007	2008	2009
Vyplacené pojistné plnění celkem	56 143 529	58 338 482	57 046 540	51 943 315	54 634 394	58 502 710	65 727 040	71 843 419
ŽP	12 404 787	14 913 460	23 132 796	18 632 170	18 427 382	24 306 291	29 381 216	32 591 390
NŽP	43 738 742	43 425 022	33 913 744	33 311 145	36 207 012	34 196 419	36 345 824	39 252 029

Kontakty

Česká asociace pojišťoven
Na Pankráci 1724/129, budova Gemini B
140 00 Praha 4
Česká republika
Tel.: +420 222 350 150
Fax: +420 221 413 400
e-mail: info@cap.cz
<http://www.cap.cz>

© 2010

Poradenství, design a produkce: ENTRE s.r.o.

Výroční zpráva
Annual Report



S účtou
With Compliments



